



**PODER  
Executivo**  
Legislativo

imprensaoficial

# Barra do Piraí

## Boletim Municipal

Travessa Assumpção • 69

Centro

Barra do Piraí

CEP. 27123.080

Tel. (24) 2443.1102

ANO 05 • Nº 226 - Sig-Fiz • Barra do Piraí, 30 de janeiro 2009 • R\$ 0,50

www.pmbp.rj.gov.br

### ATOS DO PODER EXECUTIVO

#### FAZENDA

MUNICÍPIO DE BARRA DO PIRAI  
RELATÓRIO RESUMIDO DA EXECUÇÃO ORÇAMENTÁRIA  
**BALANÇO ORÇAMENTÁRIO**  
ORÇAMENTOS FISCAL E DA SEGURIDADE SOCIAL  
PERÍODO DE REFERÊNCIA : 6º Bimestre / 2008

LRP, Art 52, inciso I, linhas "a" e "b" do inciso II e §1º - Anexo I

RECEITAS	PREVISÃO		RECEITAS REALIZADAS				SALDO A REALIZAR (a-c)
	INICIAL	ATUALIZADA (a)	No Bimestre (b)	% (b/a)	Até 12/2008 (c)	% (c/a)	
RECEITAS (EXCETO INTRA-ORÇAMENTÁRIAS) (1)	76.944,8	79.761,5	18.303,5	22,9	96.784,9	121,3	-16.993,4
RECEITAS CORRENTES	76.942,2	79.768,9	18.303,5	22,9	96.784,9	121,3	-16.996,0
RECEITAS TRIBUTÁRIAS	9.159,4	9.159,4	1.743,1	19,0	10.602,1	117,9	-1.642,7
Impostos	7.048,5	7.048,5	1.432,9	20,3	8.608,6	122,1	-1.560,1
Taxas	2.110,9	2.110,9	310,2	14,7	2.193,4	103,9	-82,5
Contribuição de Melhoria	0,0	0,0	0,0	0,0	0,0	0,0	0,0
RECEITA DE CONTRIBUIÇÕES	4.701,5	4.701,5	620,3	13,2	4.415,2	93,9	286,3
Contribuições Sociais	2.619,9	2.619,9	454,7	17,4	2.459,4	93,9	160,5
Contribuições Econômicas	2.081,6	2.081,6	165,7	8,0	1.955,8	94,0	125,8
RECEITA PATRIMONIAL	3.625,8	3.819,3	777,7	20,4	4.370,1	114,4	-550,8
Recalças Imobiliárias	0,0	0,0	0,0	0,0	0,0	0,0	0,0
Recalças de Veículos Mobiliários	3.540,7	3.734,2	767,9	20,6	4.321,1	115,7	-586,9
Recalças de Concessões e Permissões	0,2	0,2	0,0	0,0	0,0	0,0	0,2
Outras Receitas Patrimoniais	84,9	84,9	9,8	11,5	49,0	57,7	35,9
RECEITA AGROPECUÁRIA	0,0	0,0	0,0	0,0	0,0	0,0	0,0
Recalça da Produção Vegetal	0,0	0,0	0,0	0,0	0,0	0,0	0,0
Recalça da Produção Animal e Derivados	0,0	0,0	0,0	0,0	0,0	0,0	0,0
Outras Receitas Agropecuárias	0,0	0,0	0,0	0,0	0,0	0,0	0,0
RECEITA INDUSTRIAL	0,0	0,0	0,0	0,0	0,0	0,0	0,0
Recalça da Indústria de Transformação	0,0	0,0	0,0	0,0	0,0	0,0	0,0
Recalça da Indústria de Construção	0,0	0,0	0,0	0,0	0,0	0,0	0,0
Outras Receitas Industriais	0,0	0,0	0,0	0,0	0,0	0,0	0,0
RECEITA DE SERVIÇOS	3.395,8	3.911,8	1.582,2	40,4	4.482,0	114,6	-570,2
TRANSFERÊNCIAS CORRENTES	51.890,2	54.025,4	13.051,0	24,2	69.269,7	128,2	-15.244,3
Transferências Intergovernamentais	50.854,1	52.514,4	12.717,8	24,2	68.115,9	129,7	-15.601,5
Transferências de Instituições Privadas	260,8	260,8	209,0	80,1	209,2	80,2	51,6
Transferências do Exterior	0,0	0,0	0,0	0,0	0,0	0,0	0,0
Transferências de Pessoas	22,0	22,0	4,2	19,1	68,5	311,4	-46,5
Transferências de Convênios	953,3	1.228,2	120,0	9,8	876,1	71,3	352,1
Transferências para o Combate à Fome	0,0	0,0	0,0	0,0	0,0	0,0	0,0
OUTRAS RECEITAS CORRENTES	4.171,5	4.171,5	529,2	12,7	3.445,8	82,6	725,7
Multas e Juros de Mora	974,9	974,9	174,8	17,9	932,8	95,7	42,1
Indenizações e Restituições	473,4	473,4	3,5	0,7	23,3	4,9	450,1
Recalça da Dívida Ativa	2.418,5	2.418,5	299,2	12,4	2.135,0	88,3	283,5
Recalças Diversas	304,7	304,7	51,7	17,0	354,7	116,4	-50,0
RECEITAS DE CAPITAL	2,6	2,6	0,0	0,0	0,0	0,0	2,6
OPERAÇÕES DE CRÉDITO	0,0	0,0	0,0	0,0	0,0	0,0	0,0
Operações de Crédito Internas	0,0	0,0	0,0	0,0	0,0	0,0	0,0
Operações de Crédito Externas	0,0	0,0	0,0	0,0	0,0	0,0	0,0
ALIENAÇÃO DE BENS	1,8	1,8	0,0	0,0	0,0	0,0	1,8
Alienação de Bens Móveis	1,8	1,8	0,0	0,0	0,0	0,0	1,8
Alienação de Bens Imóveis	0,0	0,0	0,0	0,0	0,0	0,0	0,0
AMORTIZAÇÃO DE EMPRÉSTIMOS	0,0	0,0	0,0	0,0	0,0	0,0	0,0
TRANSFERÊNCIAS DE CAPITAL	0,8	0,8	0,0	0,0	0,0	0,0	0,8
Transferências Intergovernamentais	0,0	0,0	0,0	0,0	0,0	0,0	0,0
Transferências de Instituições Privadas	0,8	0,8	0,0	0,0	0,0	0,0	0,8
Transferências do Exterior	0,0	0,0	0,0	0,0	0,0	0,0	0,0
Transferências de Pessoas	0,0	0,0	0,0	0,0	0,0	0,0	0,0
Transferência de Outras Instituições Públicas	0,0	0,0	0,0	0,0	0,0	0,0	0,0
Transferências de Convênio	0,0	0,0	0,0	0,0	0,0	0,0	0,0
Transferências para o Combate à Fome	0,0	0,0	0,0	0,0	0,0	0,0	0,0
OUTRAS RECEITAS DE CAPITAL	0,0	0,0	0,0	0,0	0,0	0,0	0,0
Integralização do Capital Social	0,0	0,0	0,0	0,0	0,0	0,0	0,0
Outras Receitas	0,0	0,0	0,0	0,0	0,0	0,0	0,0

Continua (1/3)

*Carlos Henrique S. Matos*  
Controlador Geral do Município  
CPF: 091598/0-1

*Francisco Cruz de Oliveira*  
Secretário Mun. Fazenda

*Marcelo Matos Guimarães*  
Diretor do Departamento  
de Finanças e Controle  
CPF: 063.722-0

Anexo I do RREO

Data de Emissão: 27/01/2009 14:36h

SIGFIS - Versão 2008h

**PODER EXECUTIVO**

**Prefeito**  
JOSÉ LUIZ ANCHITE

**Vice-Prefeito**  
MAÉRCIO FERNANDO OLIVEIRA ALMEIDA

**Secretária Municipal de Governo**  
MÁRCIA MARIOTINI LARANJEIRA

**Procurador do Município (INTERINO)**  
HEITOR FAVIERI FILHO

**Secretário Municipal de Administração**  
WELLINGTON MARTINS MARCONDES

**Secretário Municipal de Fazenda**  
FRANCISCO CRUZ DE OLIVEIRA

**Secretário Municipal de Planejamento e Coordenação**  
PAULO ROBERTO COSTA DE OLIVEIRA

**Secretária Municipal de Assistência Social**  
THELMA NORA RISKALLA ANCHITE

**Secretário Municipal de Obras, Água e Esgoto**  
ADALBERTO DE OLIVEIRA

**Secretário Municipal de Serviços Públicos**  
ANTONIO DOS SANTOS FILHO

**Secretário Municipal de Saúde**  
JOÃO ANTONIO CAMERANO NETO

**Secretária Municipal de Educação e Desporto**  
ANNA MARIA DE AZEVEDO SILVA ROTHE

**Secretário Municipal de Trabalho, Desenvolvimento Econômico,  
Turismo, Lazer e Cultura**  
ROBERTO MONZO FILHO

**Consultor Jurídico**  
HEITOR FAVIERI FILHO

**Secretária Municipal de Recursos Humanos**  
EDNA TEREZA ANCHITE ROCHA

**Secretária Municipal de Meio Ambiente e Agricultura**  
MADALENA SÓFIA ÁVILA CARDOSO DE OLIVEIRA

**Diretor do Fundo de Previdência**  
ROBERTO BICHARA DE MELO

**Controlador Geral do Município**  
CARLOS HENRIQUE DE SOUZA MATTOS

**Controlador Geral da Saúde**  
CLÁUDIO VITÓRIO LEAL DIAS

**PODER LEGISLATIVO**  
Mesa Executiva

**Luiz Roberto Coutinho - Tostão**  
Presidente

**Espedito Monteiro de Almeida**  
1º Vice Presidente

**Cleber Paiva Guimarães**  
2º Vice Presidente

**Mario Reis Esteves**  
1º Secretário

**Joel de Freitas Tinoco**  
2º Secretário

**Vereadores**  
Cleber Bezerra da Silva (Cleber do Areal)  
Gustavo de Carvalho Horta Jardim  
Paulo Gonçalves da Cruz Coelho  
Pedro Fernando de Souza Alves  
Ronaldo da Silva Machado  
Vicente Gonçalves do Nascimento

MUNICÍPIO DE BARRA DO PIRAI  
RELATÓRIO RESUMIDO DA EXECUÇÃO ORÇAMENTÁRIA  
**BALANÇO ORÇAMENTÁRIO**  
ORÇAMENTOS FISCAL E DA SEGURIDADE SOCIAL  
PERÍODO DE REFERÊNCIA : 6º Bimestre / 2008


LRF, Art 52, inciso I, linhas "a" e "b" do inciso II e §1º - Anexo I


R\$ Milhares


RECEITAS	PREVISÃO INICIAL	PREVISÃO ATUALIZADA (a)	RECEITAS REALIZADAS				SALDO A REALIZAR (a-c)
			No Bimestre (b)	% (b/a)	Até 12/2008 (c)	% (c/a)	
RECEITAS (INTRA-ORÇAMENTÁRIAS) (II)	2.119,9	2.119,9	427,3	20,2	2.438,7	115,0	-318,8
RECEITAS CORRENTES	2.119,9	2.119,9	427,3	20,2	2.438,7	115,0	-318,8
RECEITA TRIBUTÁRIA	0,0	0,0	0,0	0,0	0,0	0,0	0,0
Impostos	0,0	0,0	0,0	0,0	0,0	0,0	0,0
Taxas	0,0	0,0	0,0	0,0	0,0	0,0	0,0
Contribuição de Melhoria	0,0	0,0	0,0	0,0	0,0	0,0	0,0
RECEITA DE CONTRIBUIÇÕES	2.119,9	2.119,9	427,3	20,2	2.438,7	115,0	-318,8
RECEITA PATRIMONIAL	0,0	0,0	0,0	0,0	0,0	0,0	0,0
RECEITA INDUSTRIAL	0,0	0,0	0,0	0,0	0,0	0,0	0,0
RECEITA DE SERVIÇOS	0,0	0,0	0,0	0,0	0,0	0,0	0,0
OUTRAS RECEITAS CORRENTES	0,0	0,0	0,0	0,0	0,0	0,0	0,0
RECEITAS DE CAPITAL	0,0	0,0	0,0	0,0	0,0	0,0	0,0
ALIENAÇÃO DE BENS	0,0	0,0	0,0	0,0	0,0	0,0	0,0
OUTRAS RECEITAS DE CAPITAL	0,0	0,0	0,0	0,0	0,0	0,0	0,0
<b>SUBTOTAL DAS RECEITAS (III)=(II)</b>	<b>79.064,7</b>	<b>81.911,4</b>	<b>18.730,8</b>	<b>22,9</b>	<b>99.223,6</b>	<b>121,1</b>	<b>-17.312,2</b>
(-)DEDUÇÃO RECEITA CORRENTE P/ FUNDES	5.535,5	5.535,5	1.337,1	24,2	7.137,3	128,9	-1.601,8
Dedução Cota-Parte FPM	2.662,1	2.662,1	646,7	24,3	3.444,2	129,4	-782,1
Dedução Cota-Parte ITR	0,6	0,6	0,5	83,3	3,9	650,0	-3,3
Dedução Cota-Parte ICMS Desoneração	31,7	31,7	3,8	12,0	22,9	72,2	8,8
Dedução Cota-Parte ICMS	2.769,4	2.769,4	644,7	23,3	3.441,4	124,3	-672,0
Dedução Cota-Parte IPVA	0,0	0,0	21,9	0,0	128,0	0,0	-128,0
Dedução Cota-Parte IPI-Exp	71,7	71,7	19,5	27,2	96,9	135,1	-25,2
DIVERSAS DEDUÇÕES DE RECEITA DO RPPS	0,0	0,0	0,0	0,0	0,0	0,0	0,0
<b>SUBTOTAL DAS RECEITAS (IV)</b>	<b>73.529,2</b>	<b>76.375,9</b>	<b>17.393,7</b>	<b>22,8</b>	<b>92.086,3</b>	<b>120,6</b>	<b>-15.710,4</b>
OPERAÇÕES DE CRÉDITO - REFINANC (V)	0,0	0,0	0,0	0,0	0,0	0,0	0,0
Operações de Crédito Internas	0,0	0,0	0,0	0,0	0,0	0,0	0,0
Mobiliária para Refinanciamento da Dívida	0,0	0,0	0,0	0,0	0,0	0,0	0,0
Contratual para Refinanciamento da Dívida	0,0	0,0	0,0	0,0	0,0	0,0	0,0
Operações de Crédito Externas	0,0	0,0	0,0	0,0	0,0	0,0	0,0
Mobiliária para Refinanciamento da Dívida	0,0	0,0	0,0	0,0	0,0	0,0	0,0
Contratual para Refinanciamento da Dívida	0,0	0,0	0,0	0,0	0,0	0,0	0,0
<b>SUBTOTAL COM REFINANCIAMENTO (VI) = (IV+V)</b>	<b>73.529,2</b>	<b>76.375,9</b>	<b>17.393,7</b>	<b>22,8</b>	<b>92.086,3</b>	<b>120,6</b>	<b>-15.710,4</b>
DEFICIT (VII)					0,0		
<b>TOTAL (XIII) = (VI+VII)</b>	<b>73.529,2</b>	<b>76.375,9</b>	<b>17.393,7</b>	<b>22,8</b>	<b>92.086,3</b>	<b>120,6</b>	<b>-15.710,4</b>
SALDO DE EXERCÍCIOS ANTERIORES					0,0	0,0	

Fonte . SECRETARIA MUNICIPAL DE FAZENDA -

Continua (2/3)

  
Ronaldo Mattos Guimarães  
Diretor do Departamento  
de Finanças e Controle  
CRC/RJ.063.722/0

  
Francisco Cruz de Oliveira  
Secretário Mun. Fazenda

  
Carlos Henrique S. Mattos  
Controlador Geral do Município  
CRC 031.586/0-1

  
José Luiz Anchite  
Prefeito

**EXPEDIENTE**

**BOLETIM DA BARRA**

Órgão Oficial da Prefeitura Municipal de Barra do Pirai  
**Secretaria Municipal de Governo**  
Servidor Responsável pela veracidade dos  
Atos Oficiais  
Levi Lopes de Barros - Matr. 6682  
Impressão: R.G.B. Moura Serv. Gráficos Ltda.

Continuação (3/3)

MUNICÍPIO DE BARRA DO PIRAI  
RELATÓRIO RESUMIDO DA EXECUÇÃO ORÇAMENTÁRIA  
**BALANÇO ORÇAMENTÁRIO**  
ORÇAMENTOS FISCAL E DA SEGURIDADE SOCIAL  
PERÍODO DE REFERÊNCIA : 6º Bimestre / 2008

DESPESAS	DOTAÇÃO INICIAL (a)	CRÉDITOS ADICIONAIS (b)	DOTAÇÃO ATUALIZADA (c) = (a+b)	DESPESAS EMPENHADAS		DESPESAS EXECUTADAS			R\$ Milhares	
				Até 12/2008 (e)	No Bimestre (d)	DESPESAS LIQUIDADAS Até 12/2008 (g)		INSCR. EM RP NÃO PROCESSADOS (h)		%
						No Bimestre (f)	(g)			
<b>DESPESAS (EXCETO INTRA-ORÇAMENTÁRIAS) (IX)</b>										
DESPESAS CORRENTES	71.409,2	19.225,1	90.634,3	9.420,4	14.840,4	78.898,9	5.364,4	87,1	11.735,4	
PESSOAL E ENCARGOS SOCIAIS	60.403,3	13.084,1	73.487,4	9.177,7	13.784,1	69.644,6	2.663,2	94,8	3.822,8	
JUROS E ENCARGOS DA DÍVIDA	32.905,6	6.993,3	39.898,9	7.119,3	7.756,0	38.344,5	25,2	96,1	1.554,4	
OUTRAS CORRENTES	0,5	-0,1	0,4	0,4	0,4	0,4	0,0	100,0	0,0	
DESPESAS DE CAPITAL	27.497,2	6.070,9	33.568,1	2.058,0	6.027,7	31.299,7	2.638,0	93,2	2.268,4	
INVESTIMENTOS	7.233,4	6.253,1	13.486,5	242,7	1.056,3	9.254,3	2.701,2	68,6	4.232,2	
INVERSOES FINANCEIRAS	5.813,2	6.029,5	11.842,7	-444,0	728,6	7.970,0	2.342,2	67,3	3.872,7	
AMORTIZAÇÃO DA DÍVIDA	0,2	650,0	650,2	650,0	291,0	291,0	359,0	44,8	359,2	
RESERVA DE CONTINGÊNCIA	1.420,0	-426,4	993,6	36,7	36,7	993,3	0,0	100,0	0,3	
RESERVA ORÇAMENTÁRIA DO RPPS	3.772,5	-92,1	3.680,4	0,0	0,0	0,0	0,0	0,0	3.680,4	
<b>DESPESAS (INTRA-ORÇAMENTÁRIAS) (X)</b>										
DESPESAS CORRENTES	2.119,9	467,8	2.587,7	517,5	517,5	2.538,0	0,0	98,1	49,7	
PESSOAL E ENCARGOS SOCIAIS	2.119,9	467,8	2.587,7	517,5	517,5	2.538,0	0,0	98,1	49,7	
OUTRAS DESPESAS CORRENTES	0,0	0,0	0,0	0,0	0,0	0,0	0,0	0,0	0,0	
DESPESAS DE CAPITAL	0,0	0,0	0,0	0,0	0,0	0,0	0,0	0,0	0,0	
INVERSOES FINANCEIRAS	0,0	0,0	0,0	0,0	0,0	0,0	0,0	0,0	0,0	
AMORTIZAÇÃO DA DÍVIDA	0,0	0,0	0,0	0,0	0,0	0,0	0,0	0,0	0,0	
<b>SUBTOTAL DAS DESPESAS (X)=(IX + X)</b>	<b>73.529,1</b>	<b>19.692,9</b>	<b>93.222,0</b>	<b>9.937,9</b>	<b>15.357,9</b>	<b>81.436,9</b>	<b>5.364,4</b>	<b>87,4</b>	<b>11.785,1</b>	
<b>AMORTIZAÇÃO DA DÍVIDA / REFINANC. (XII)</b>										
Amortização da Dívida Interna	0,0	0,0	0,0	0,0	0,0	0,0	0,0	0,0	0,0	
Dívida Mobiliária	0,0	0,0	0,0	0,0	0,0	0,0	0,0	0,0	0,0	
Outras Dívidas	0,0	0,0	0,0	0,0	0,0	0,0	0,0	0,0	0,0	
Amortização da Dívida Externa	0,0	0,0	0,0	0,0	0,0	0,0	0,0	0,0	0,0	
Dívida Mobiliária	0,0	0,0	0,0	0,0	0,0	0,0	0,0	0,0	0,0	
Outras Dívidas	0,0	0,0	0,0	0,0	0,0	0,0	0,0	0,0	0,0	
<b>SUBTOTAL COM REFINANCIAMENTO (XIII) = (XI + XII)</b>	<b>73.529,1</b>	<b>19.692,9</b>	<b>93.222,0</b>	<b>9.937,9</b>	<b>15.357,9</b>	<b>81.436,9</b>	<b>5.364,4</b>	<b>87,4</b>	<b>11.785,1</b>	
<b>SUPERAVIT (XIV)</b>										
<b>TOTAL (XV)=(XIII+XIV)</b>	<b>73.529,1</b>	<b>19.692,9</b>	<b>93.222,0</b>	<b>9.937,9</b>	<b>15.357,9</b>	<b>92.086,3</b>	<b>5.364,4</b>		<b>1.135,7</b>	

Fonte : SECRETARIA MUNICIPAL DE FAZENDA -

Nota : Durante o Exercício, somente as despesas liquidadas são consideradas executadas. No encerramento do exercício, as despesas não liquidadas inscritas em restos a pagar não processados são também consideradas executadas. Dessa forma, para maior transparência, as despesas executadas estão segregadas em:

- a) Despesas liquidadas, consideradas aquelas em que houve a entrega do material ou serviço, nos termos do art. 63 da Lei 4.320/64.
- b) Despesas empenhadas mas não liquidadas, inscritas em Restos a pagar não processados, consideradas liquidadas no encerramento do exercício, por força do art.35, inciso II da Lei 4.320/64.



Francisco Cruz de Oliveira  
Secretário Mun. Fazenda

Carlos Henrique S. Mattos  
Controlador Geral do Município  
CRC 081586/0-1

José Luiz Ancineta  
Prefeito

SIGFIS - Versão 2008d - Data de Emissão: 27/01/2009 14:36h

Anexo I do RREO

**MUNICÍPIO DE BARRA DO PIRAI**  
**RELATÓRIO RESUMIDO DA EXECUÇÃO ORÇAMENTÁRIA**  
**DEMONSTRATIVO DA EXECUÇÃO DAS DESPESAS POR FUNÇÃO / SUBFUNÇÃO**  
**ORÇAMENTOS FISCAL E DA SEGURIDADE SOCIAL**  
**PERÍODO DE REFERÊNCIA : 6º Bimestre / 2008**

LRF, Art 52, inciso II, alínea "c" - Anexo II

R\$ Milhares

FUNÇÃO / SUBFUNÇÃO	DOTAÇÃO INICIAL	DOTAÇÃO ATUALIZADA (a)	DESPESAS EMPENHADAS		DESPESAS EXECUTADAS					SALDO (a-(e+f))
			No Bimestre (b)	Até 12/2008 (c)	LIQUIDADAS		INSC. RP NÃO PROC (f)	% (e + f) / total	% e + f / a	
					No Bimestre (d)	Até 12/2008 (e)				
<b>DESPESAS (EXCETO INTRA-ORÇAMENTÁRIAS) (I)</b>										
<b>Legislativa</b>	3.646,0	3.646,0	590,7	3.475,5	693,8	3.475,5	0,0	4,0	95,3	170,5
Ação Legislativa	576,0	576,0	76,3	496,1	76,3	496,1	0,0	0,6	86,1	79,9
Administração Geral	3 070,0	3 070,0	514,4	2 979,4	617,5	2 979,5	0,0	3,4	97,1	90,6
<b>Administração</b>	19 760,1	24.544,4	2.872,2	24 141,1	3.814,5	23.590,3	550,8	27,9	98,4	403,3
Representação Judicial e Extrajudicial	340,9	753,7	123,9	752,5	121,7	749,4	3,2	0,9	99,9	1,1
Planejamento e Orçamento	419,3	322,1	66,2	320,8	67,6	320,7	0,1	0,4	99,6	1,3
Administração Geral	4 916,7	5 802,9	744,9	5 554,3	981,4	5 436,4	117,9	6,4	95,7	248,6
Administração Financeira	2 065,0	3 964,8	273,1	3 939,8	470,9	3 898,9	40,9	4,6	99,4	26,0
Controle Interno	176,2	176,6	35,1	175,0	35,1	175,0	0,0	0,2	99,1	1,6
Formação de Recursos Humanos	689,9	975,9	178,3	974,3	192,0	970,5	3,8	1,1	99,8	1,7
Infra-estrutura Urbana	1 147,5	1 359,7	193,8	1 350,4	240,3	1 251,4	99,0	1,6	99,3	9,3
Serviços Urbanos	9 804,7	11 188,7	1 258,8	11 074,0	1 705,5	10 788,0	285,9	12,8	99,0	114,7
<b>Segurança Pública</b>	47,5	59,0	1,7	58,3	8,1	58,3	0,0	0,1	98,8	0,7
Policiaamento	47,5	59,0	1,7	58,3	8,1	58,3	0,0	0,1	98,8	0,7
<b>Assistência Social</b>	1 750,3	1 983,0	125,1	1 527,5	400,4	1 597,2	-89,7	1,8	77,0	455,5
Administração Geral	0,0	0,0	2,7	10,3	7,3	15,0	-4,7	0,0	0,0	-10,3
Assistência ao Idoso	9,3	18,3	0,4	17,5	4,6	17,5	0,0	0,0	95,7	0,8
Assistência à Criança e ao Adolescente	370,3	390,8	-27,9	188,6	90,4	269,4	-80,9	0,2	48,3	202,2
Assistência Comunitária	1 370,7	1 574,0	150,0	1 311,2	298,1	1 295,3	15,9	1,5	83,3	262,8
<b>Previdência Social</b>	9 151,7	9 418,4	897,6	4 461,7	897,5	4 461,7	0,0	5,2	47,4	4 956,7
Previdência Básica	500,0	836,8	125,3	836,2	125,3	836,2	0,0	1,0	99,9	0,6
Previdência do Regime Estatutário	4 855,6	4 875,1	768,0	3 599,5	768,0	3 599,4	0,0	4,2	73,8	1 275,6
Previdência Complementar	23,8	26,1	4,2	26,1	4,2	26,1	0,0	0,0	99,9	0,0
Reserva de Contingência	3 772,5	3 680,4	0,0	0,0	0,0	0,0	0,0	0,0	0,0	3 680,4
<b>Saúde</b>	15.434,3	16.219,4	1.459,0	17.420,4	3.734,9	15.802,0	1.618,5	20,1	107,4	-1.201,0
Normatização e Fiscalização	28,0	4,2	-1,1	3,1	0,3	2,2	0,9	0,0	74,6	1,1
Atenção Básica	12 091,9	13 540,6	964,5	12 751,4	2 475,7	12 116,1	635,3	14,7	94,2	789,2
Assistência Hospitalar e Ambulatorial	986,0	1 114,1	621,9	3 348,5	1 011,0	2 525,6	823,0	3,9	300,6	-2.234,5
Suporte Profilático e Terapêutico	1 561,9	895,9	-142,7	815,3	178,0	721,9	93,5	0,9	91,0	80,5
Vigilância Sanitária	145,4	146,4	-30,2	38,4	1,5	37,7	0,6	0,0	26,2	108,1
Vigilância Epidemiológica	621,1	618,2	46,5	463,6	67,3	398,9	65,1	0,5	89,5	54,6
<b>Trabalho</b>	776,5	764,3	30,1	761,3	92,2	755,3	6,1	0,9	99,6	3,0
Proteção e Benefícios ao Trabalhador	591,0	547,0	13,4	546,8	54,2	546,8	0,0	0,8	100,0	0,2
Empregabilidade	185,5	217,3	16,7	214,5	38,0	208,5	6,1	0,2	98,7	2,8
<b>Educação</b>	10.974,7	17.817,6	3.153,8	17.596,3	3.559,9	16.320,6	1.275,7	20,3	98,8	221,2
Formação de Recursos Humanos	28,5	20,3	0,0	20,0	1,7	17,4	2,6	0,0	98,7	0,3
Ensino Fundamental	8 178,9	12 899,8	2 307,1	12 823,3	2 611,4	11 608,6	1 214,7	14,8	99,4	76,5
Ensino Médio	5,1	0,6	0,0	0,0	0,0	0,0	0,0	0,0	0,0	0,6
Educação Infantil	1 991,2	4 191,3	751,4	4 134,5	826,8	4 097,2	37,3	4,8	98,6	56,9
Educação Especial	771,0	705,5	95,1	618,6	120,1	597,5	21,1	0,7	87,7	87,0
<b>Cultura</b>	708,2	906,0	170,7	904,8	129,8	822,8	82,0	1,0	99,9	1,2
Difusão Cultural	708,2	906,0	170,7	904,8	129,8	822,8	82,0	1,0	99,9	1,2
<b>Direitos da Cidadania</b>	116,7	110,3	5,6	109,9	17,3	104,6	5,3	0,1	99,7	0,3
Assistência à Criança e ao Adolescente	78,0	76,2	5,3	76,0	17,0	75,9	0,1	0,1	99,8	0,1
Direitos Indiv., Coletivos e Difusos	38,7	34,1	0,3	33,9	0,3	28,7	5,2	0,0	99,4	0,2
<b>Urbanismo</b>	2.481,3	6.231,5	-4,9	6.154,2	394,5	4.670,1	1.484,1	7,1	98,8	77,3
Infra-estrutura Urbana	1 932,7	4 835,7	-66,2	4 763,6	248,6	3 539,9	1 223,7	5,5	98,5	72,1
Serviços Urbanos	47,0	32,2	6,1	31,9	6,1	31,9	0,0	0,0	98,9	0,3
Recuperação de Áreas Degradadas	501,6	1 363,6	55,1	1 359,8	139,8	1 098,4	260,4	1,6	99,6	4,8
<b>Habituação</b>	58,6	18,1	0,0	0,0	0,0	0,0	0,0	0,0	0,0	18,1
Habituação Urbana	58,6	18,1	0,0	0,0	0,0	0,0	0,0	0,0	0,0	18,1
<b>Saneamento</b>	2.468,0	3.992,2	172,5	3.718,4	657,4	3.487,0	231,3	4,3	93,1	273,9
Infra-estrutura Urbana	77,7	136,6	0,0	135,9	0,0	135,9	0,0	0,2	99,5	0,7
Saneamento Básico Urbano	2 390,3	3 855,7	172,5	3 582,5	657,4	3 351,1	231,3	4,1	92,9	273,2
<b>Gestão Ambiental</b>	437,7	504,2	60,6	502,1	87,0	493,9	8,2	0,6	99,6	2,1
Preservação e Conservação Ambiental	437,7	504,2	60,6	502,1	87,0	493,9	8,2	0,6	99,6	2,1
<b>Ciência e Tecnologia</b>	17,4	67,4	0,0	54,4	4,1	54,4	0,0	0,1	80,7	13,0
Difusão do Conhec. Cientif./Tecn.	17,4	67,4	0,0	54,4	4,1	54,4	0,0	0,1	80,7	13,0
<b>Agricultura</b>	169,4	222,1	30,2	216,9	62,8	213,7	3,1	0,3	97,6	5,2
Extensão Rural	169,4	222,1	30,2	216,9	62,8	213,7	3,1	0,3	97,6	5,2
<b>Comércio e Serviços</b>	32,1	46,3	-1,0	45,0	1,5	45,0	0,0	0,1	97,3	1,2
Turismo	32,1	46,3	-1,0	45,0	1,5	45,0	0,0	0,1	97,3	1,2
<b>Transporte</b>	485,0	485,0	8,7	248,4	3,2	190,6	57,8	0,3	51,2	236,5
Transporte Rodoviário	485,0	485,0	8,7	248,4	3,2	190,6	57,8	0,3	51,2	236,5
<b>Desporto e Lazer</b>	995,2	1.632,8	-348,7	1 136,1	99,5	1 125,7	10,4	1,3	69,6	496,7
Desporto Comunitário	995,2	1 632,8	-348,7	1 136,1	99,5	1 125,7	10,4	1,3	69,6	496,7

Ronaldinho Mattos Guimarães  
 SIGFIS - Versão 2008d  
 Da Finanças e Controle  
 CRC/RJ 063.722/0

Francisco Cruz de Oliveira  
 Secretário Mun. Fazenda

Data de Emissão: 27/01/2009

14:36h  
 Carlos Henrique S. Mattos  
 Controlador Geral do Município  
 CRC 031586/0-1

José Luiz Anchieta  
 Prefeito

**MUNICÍPIO DE BARRA DO PIRAI**  
**RELATÓRIO RESUMIDO DA EXECUÇÃO ORÇAMENTÁRIA**  
**DEMONSTRATIVO DA EXECUÇÃO DAS DESPESAS POR FUNÇÃO / SUBFUNÇÃO**  
**ORÇAMENTOS FISCAL E DA SEGURIDADE SOCIAL**

PERÍODO DE REFERÊNCIA : 6º Bimestre / 2008

LRF, Art 52, inciso II, alínea "c" - Anexo II


R\$ Milhares


FUNÇÃO / SUBFUNÇÃO	DOTAÇÃO INICIAL	DOTAÇÃO ATUALIZADA (a)	DESPESAS EMPENHADAS		DESPESAS EXECUTADAS					SALDO (a-(e+f))
			No Bimestre (b)	Até 12/2008 (c)	LIQUIDADAS		INSC RP NÃO PROC (f)	% (e + f) / total	% e + f / a	
					No Bimestre (d)	Até 12/2008 (e)				
<b>DESPESAS (EXCETO INTRA-ORÇAMENTÁRIAS) (I)</b>										
<b>Encars especiais</b>	1.434,6	1.478,7	196,7	1.478,1	181,8	1.461,2	14,9	1,7	100,0	0,6
Refinanciamento da Dívida Interna	1.420,5	994,0	37,0	993,7	37,0	993,7	0,0	1,1	100,0	0,3
Outros Encars Especiais	14,1	482,7	159,7	482,4	144,8	467,5	14,9	0,6	99,9	0,3
<b>TOTAL (I)</b>	70.945,1	90.144,6	9.420,3	84.008,5	14.840,3	78.730,0	5.278,5	100,0	93,2	6.136,1
<b>DESPESAS (INTRA-ORÇAMENTÁRIAS) (II)</b>										
<b>Administração</b>	600,0	978,1	176,4	978,1	176,4	978,1	0,0	1,1	100,0	0,1
Formação de Recursos Humanos	600,0	978,1	176,4	978,1	176,4	978,1	0,0	1,1	100,0	0,1
<b>Previdência Social</b>	70,0	70,0	10,6	48,4	10,6	48,4	0,0	0,1	69,2	21,6
Previdência do Regime Estatutário	70,0	70,0	10,6	48,4	10,6	48,4	0,0	0,1	69,2	21,6
<b>Saúde</b>	544,9	498,8	154,8	494,6	154,8	494,6	0,0	0,6	99,2	4,1
Atenção Básica	544,9	498,8	154,8	494,6	154,8	494,6	0,0	0,6	99,2	4,1
<b>Educação</b>	870,0	1.032,1	171,7	1.008,8	171,7	1.008,9	0,0	1,2	97,8	23,2
Ensino Fundamental	800,0	926,7	153,8	906,1	153,8	906,1	0,0	1,0	97,8	20,7
Educação Infantil	210,0	100,4	17,5	99,6	17,5	99,7	0,0	0,1	99,3	0,7
Educação Especial	60,0	5,0	0,5	3,2	0,5	3,2	0,0	0,0	63,2	1,8
<b>Desporto e Lazer</b>	35,0	8,7	3,9	7,9	3,9	7,9	0,0	0,0	91,2	0,8
Desporto Comunitário	35,0	8,7	3,9	7,9	3,9	7,9	0,0	0,0	91,2	0,8
<b>TOTAL (II)</b>	2.119,9	2.587,7	517,4	2.537,9	517,4	2.537,9	0,0	100,0	98,1	49,8
<b>TOTAL (III) = (I + II)</b>	73.064,9	92.732,3	9.937,7	86.546,4	15.357,7	81.268,0	5.278,5	100,0	93,2	6.185,9


Fonte :


Nota : Durante o Exercício, somente as despesas liquidadas são consideradas executadas. No encerramento do exercício, as despesas não liquidadas inscritas em restos a pagar não processados são também consideradas executadas. Dessa forma, para maior transparência, as despesas executadas estão segregadas em:

- . a) Despesas liquidadas, consideradas aquelas em que houve a entrega do material ou serviço, nos termos do art. 63 da Lei 4.320/64.
- . b) Despesas empenhadas mas não liquidadas, inscritas em Restos a pagar não processados, consideradas liquidadas no encerramento do exercício, por força do art.35, inciso II da Lei 4.320/64.

  
 Ronaldo Mattos Guimarães  
 Diretor do Departamento  
 De Finanças e Controle  
 CRC/RJ 063.722/0

  
 Francisco Cruz de Oliveira  
 Secretário Mun. Fazenda

  
 Carlos Henrique S. Mattos  
 Controlador Geral do Município  
 CRC RJ 1386/0-1

  
 José Luiz Anchieta  
 Prefeito

MUNICÍPIO DE BARRA DO PIRAÍ  
RELATÓRIO RESUMIDO DA EXECUÇÃO ORÇAMENTÁRIA  
**DEMONSTRATIVO DA RECEITA CORRENTE LÍQUIDA**  
ORÇAMENTOS FISCAL E DA SEGURIDADE SOCIAL  
PERÍODO DE REFERÊNCIA : 6º Bimestre / 2008

LRf, art 53, inciso I - Anexo III

R\$ Milhares

ESPECIFICAÇÃO	EVOLUÇÃO DA RECEITA REALIZADA NOS ÚLTIMOS 12 MESES												TOTAL ULT - 12 M.	PREVISÃO ATUALIZADA
	JAN/2008	FEV/2008	MAR/2008	ABR/2008	MAI/2008	JUN/2008	JUL/2008	AGO/2008	SET/2008	OCT/2008	NOV/2008	DEZ/2008		
<b>RECEITAS CORRENTES (I)</b>	7.412,0	7.133,4	8.465,1	8.113,7	7.519,1	7.735,1	7.406,1	7.764,8	8.510,3	8.421,7	8.252,7	10.050,8	96.784,8	79.788,8
RECEITAS TRIBUTÁRIAS	505,1	715,0	1.981,9	865,2	729,0	784,6	836,5	895,6	845,6	885,5	837,3	905,6	10.802,1	9.159,4
Imposto s/ a Prop. Predial/Territorial Urbana (IPTU)	1,6	156,1	939,8	191,0	134,8	136,9	138,6	137,8	145,8	127,7	123,4	161,2	2.396,7	2.225,3
Impostos s/ Serviços de Qualquer Natureza (ISS)	327,7	334,3	334,1	360,5	343,8	365,3	438,2	475,9	436,9	467,7	477,5	422,1	4.784,0	4.006,8
Impostos s/ Transmissão de Bens Imóveis	69,1	39,3	28,4	65,3	46,8	56,2	47,3	41,6	41,5	54,7	40,8	67,8	598,8	427,0
Imposto de Renda Retido na Fonte (IRRF)	46,4	36,3	98,6	70,5	65,8	79,7	68,1	72,0	56,3	95,1	61,3	78,8	828,9	389,4
Outras Receitas Tributárias	60,3	147,0	591,0	177,9	137,8	146,5	144,3	169,3	166,1	143,3	134,3	175,9	2.193,7	2.110,9
RECEITA DE CONTRIBUIÇÕES	331,5	186,3	486,3	666,1	352,0	345,4	353,2	357,5	350,7	365,9	365,9	254,4	4.415,2	4.701,5
RECEITA PATRIMONIAL	345,2	327,0	329,0	380,1	396,8	413,5	344,2	336,9	353,3	384,3	374,7	402,9	4.369,9	3.819,3
RECEITA AGROPECUÁRIA	0,0	0,0	0,0	0,0	0,0	0,0	0,0	0,0	0,0	0,0	0,0	0,0	0,0	0,0
RECEITA INDUSTRIAL	0,0	0,0	0,0	0,0	0,0	0,0	0,0	0,0	0,0	0,0	0,0	0,0	0,0	0,0
RECEITA DE SERVIÇOS	129,9	134,6	248,6	248,8	224,6	243,1	269,6	285,7	275,9	836,3	698,3	863,9	4.462,1	3.911,8
TRANSFERÊNCIAS CORRENTES	5.727,8	5.515,7	5.110,3	5.694,6	5.574,3	5.569,5	5.331,9	5.628,4	6.376,7	5.689,6	5.767,9	7.283,1	69.289,8	54.025,3
Cota-Parte do FPM AJUSTADO PELA LC 91/97 (100%)	1.607,0	1.766,2	1.391,1	1.612,5	1.696,6	1.462,7	1.325,1	1.616,5	1.425,4	1.356,6	1.719,0	2.538,0	19.618,7	0,0
(LC nº 87/96) ICMS Desoneração (100%)	0,0	0,0	31,2	10,4	10,4	10,4	10,4	10,4	10,4	10,4	10,4	10,4	124,8	190,2
Cota-Parte do ITR	1,0	1,0	0,1	0,8	1,2	0,0	0,8	2,2	0,3	18,7	2,1	1,4	29,6	8,9
Cota-Parte do ICMS (100%)	1.653,3	1.546,4	1.372,4	1.496,7	1.476,2	1.566,5	1.605,1	1.566,9	1.812,9	1.711,6	1.805,0	1.712,3	19.327,3	15.622,5
Cota-Parte do IPVA	442,8	387,3	277,5	168,8	139,8	108,4	110,4	89,4	69,6	61,5	57,0	62,2	1.974,7	2.333,3
Cota-Parte do IPI - Exportação (100%)	44,6	10,6	41,5	45,6	49,2	49,6	39,4	52,2	50,3	52,4	52,4	53,8	541,6	439,4
Transferências do FUNDEB	836,6	815,8	737,1	770,0	730,9	750,5	767,2	758,7	849,7	803,3	852,0	616,7	9.488,5	5.244,2
Outras Transferências Correntes	1.142,5	988,4	1.259,4	1.587,8	1.470,0	1.621,4	1.473,5	1.530,1	2.158,1	1.675,1	1.270,0	1.988,3	18.184,6	29.986,8
OUTRAS RECEITAS CORRENTES	372,5	254,8	299,0	276,9	242,4	379,0	270,7	257,7	307,4	254,0	208,6	320,7	3.445,7	4.171,5
<b>OUTRAS RECEITAS CORRENTES</b>	909,0	769,4	665,1	736,7	804,3	771,8	753,2	800,1	809,5	785,5	868,4	900,7	9.573,7	4.993,3
<b>DEDUÇÕES (II)</b>	331,5	186,2	169,9	181,8	186,0	185,7	186,7	188,0	192,0	197,8	200,2	231,8	2.436,6	2.119,9
Contrib. p/ o Plano de Seg. Soc. Serv. Servidor	331,5	186,2	169,9	181,8	186,0	185,7	186,7	188,0	192,0	197,8	200,2	231,8	2.436,6	2.119,9
Compensação Financ. entre Reg. Previd.	0,0	0,0	0,0	0,0	0,0	0,0	0,0	0,0	0,0	0,0	0,0	0,0	0,0	0,0
Dedução de Receita p/ Formação do FUNDEB	577,5	583,2	496,2	554,9	618,3	586,1	596,5	612,1	617,5	587,7	688,2	669,9	7.137,1	2.873,4
Diversas Deduções de Receita do RPPS	0,0	0,0	0,0	0,0	0,0	0,0	0,0	0,0	0,0	0,0	0,0	0,0	0,0	0,0
<b>RECEITA CORRENTE LÍQUIDA (III)</b>	6.503,0	6.364,0	7.800,0	7.377,0	6.714,8	6.953,3	6.652,9	6.964,7	7.700,8	7.636,2	7.384,2	9.750,1	87.211,1	74.795,5

Fonte : SECRETARIA MUNICIPAL DE FAZENDA -

Nota : Receita Corrente Líquida em reais e sem arredondamento : R\$ 87.210.815,36

RCL dos últimos 12 meses

SIGFIS - Versão 2008d

Francisco Cruz de Oliveira  
Secretário Municipal de Fazenda

Carlos Henrique S. Mattos  
Controlador Geral do Município

José Luiz Anchite  
Prefeito

Data de Emissão: 27/01/2009 14:37h

Anexo III do RREO

Dirigente do Departamento  
de Finanças e Contábil  
CRC/RJ 063.722/0

MUNICÍPIO DE BARRA DO PIRAI  
RELATÓRIO RESUMIDO DA EXECUÇÃO ORÇAMENTÁRIA  
DEMONSTRATIVO DAS RECEITAS E DESPESAS PREVIDENCIÁRIAS DO REGIME PRÓPRIO DOS SERVIDORES PÚBLICOS

ORÇAMENTO DA SEGURIDADE SOCIAL  
PERÍODO DE REFERÊNCIA : 6º Bimestre / 2008

LRF, art 53, inciso II - Anexo V

R\$ Milhares

RECEITAS PREVIDENCIÁRIAS	PREVISÃO INICIAL	PREVISÃO ATUALIZADA	RECEITAS REALIZADAS		
			No Bimestre	Até 6º Bim/2008	Até 6º Bim/2007
RECEITAS PREVIDENCIÁRIAS - RPPS (EXCETO INTRA-ORÇAMENTÁRIAS) (I)	4.529,9	4.529,9	1.066,1	5.500,5	4.348,5
RECEITAS CORRENTES	4.529,9	4.529,9	1.066,1	5.500,5	4.348,5
Receita de Contribuições	2.119,9	2.119,9	432,0	2.436,7	2.033,0
Pessoal Civil	2.119,9	2.119,9	432,0	2.436,7	2.033,0
Contribuição Patronal Civil	0,0	0,0	0,0	0,0	0,0
Contribuição do Servidor Ativo Civil	2.119,9	2.119,9	432,0	2.436,7	2.033,0
Contribuição do Servidor Inativo Civil	0,0	0,0	0,0	0,0	0,0
Contribuição de Pensionista Civil	0,0	0,0	0,0	0,0	0,0
Receita Patrimonial	2.400,0	2.400,0	619,7	3.049,5	2.315,5
Receitas Imobiliárias	0,0	0,0	0,0	0,0	0,0
Receitas de Valores Mobiliários	2.400,0	2.400,0	619,7	3.049,5	2.315,5
Outras Receitas Patrimoniais	0,0	0,0	0,0	0,0	0,0
Receita de Serviços	0,0	0,0	0,0	0,0	0,0
Outras Receitas Correntes	10,0	10,0	14,4	14,3	0,0
Compensação Previdenciária do RGPS para o RPPS	0,0	0,0	0,0	0,0	0,0
Outras Receitas Correntes	10,0	10,0	14,4	14,3	0,0
RECEITAS DE CAPITAL	0,0	0,0	0,0	0,0	0,0
Alienação de Bens	0,0	0,0	0,0	0,0	0,0
Amortização de Empréstimos	0,0	0,0	0,0	0,0	0,0
Outras Receitas de Capital	0,0	0,0	0,0	0,0	0,0
(-)-DEDUÇÕES DA RECEITA	0,0	0,0	0,0	0,0	0,0
RECEITAS PREVIDENCIÁRIAS - RPPS (INTRA-ORÇAMENTÁRIAS) (II)	2.119,9	2.119,9	427,3	2.438,7	1.976,9
REPASSES PREVIDENCIÁRIOS PARA COBERTURA DE DÉFICIT ATUARIAL RPF	0,0	0,0	0,0	0,0	0,0
REPASSES PREVIDENCIÁRIOS PARA COBERTURA DE DÉFICIT FINANCEIRO F	0,0	0,0	0,0	0,0	0,0
OUTROS APORTES AO RPPS(V)	0,0	0,0	0,0	0,0	0,0
<b>TOTAL DAS RECEITAS PREVIDENCIÁRIAS (VI) = (I+II+III+IV-V)</b>	<b>6.649,8</b>	<b>6.649,8</b>	<b>1.493,4</b>	<b>7.939,2</b>	<b>6.325,4</b>

DESPESAS PREVIDENCIÁRIAS	DOTAÇÃO INICIAL	DOTAÇÃO ATUALIZADA	DESPESAS EXECUTADAS				
			Até 6º Bim/2008		Até 6º Bim/2007		Inscr. em RP NÃO PROCESSADOS
			No Bimestre	Até o Bimestre	Até o Bimestre	Inscr. em RP NÃO PROCESSADOS	
DESPESAS PREVIDENCIÁRIAS - RPPS (EXCETO INTRA-ORÇAMENTÁRIAS) (VII)	3.469,4	3.469,4	476,1	2.189,8	0,0	1.829,1	0,0
ADMINISTRAÇÃO	601,6	601,6	66,5	258,8	0,0	214,1	0,0
Despesas Correntes	577,6	577,6	66,5	258,8	0,0	214,1	0,0
Despesas de Capital	24,0	24,0	0,0	0,0	0,0	0,0	0,0
PREVIDÊNCIA SOCIAL	2.867,8	2.867,8	409,6	1.931,0	0,0	1.615,0	0,0
Pessoal Civil	2.867,8	2.867,8	409,6	1.931,0	0,0	1.615,0	0,0
Aposentadoria	2.080,0	2.080,0	299,5	1.416,1	0,0	1.175,7	0,0
Pensões	780,0	780,0	110,1	514,9	0,0	439,3	0,0
Outros Benefícios Previdenciários	7,8	7,8	0,0	0,0	0,0	0,0	0,0
Outras Despesas Previdenciárias	0,0	0,0	0,0	0,0	0,0	0,0	0,0
Compensação Previdenciária do RPPS para o RGPS	0,0	0,0	0,0	0,0	0,0	0,0	0,0
Demais despesas Previdenciárias	0,0	0,0	0,0	0,0	0,0	0,0	0,0
DESPESAS PREVIDENCIÁRIAS - RPPS (INTRA-ORÇAMENTÁRIAS) (VIII)	0,0	0,0	0,0	0,0	0,0	0,0	0,0
RESERVA DO RPPS (IX)	0,0	0,0	0,0	0,0	0,0	0,0	0,0
<b>TOTAL DAS DESPESAS PREVIDENCIÁRIAS (X) = (VII+VIII+IX)</b>	<b>3.469,4</b>	<b>3.469,4</b>	<b>476,1</b>	<b>2.189,8</b>	<b>0,0</b>	<b>1.829,1</b>	<b>0,0</b>
<b>RESULTADO PREVIDENCIÁRIO (XI) = (VI-X)</b>	<b>3.180,4</b>	<b>3.180,4</b>	<b>1.017,3</b>	<b>5.749,4</b>	<b>-</b>	<b>4.496,3</b>	<b>-</b>

SALDO DAS DISPONIBILIDADES FINANCEIRAS E INVESTIMENTOS DO RPPS	Nov/2008	PERÍODO DE REFERÊNCIA	
		Dez/2008	Dez/2007
Caixa	0,0	0,0	0,0
Bancos Conta Movimento	56,7	72,9	138,2
Investimentos	28.534,9	29.156,9	23.319,4

R. Carlos Henrique S. Mattos  
 Diretor de Departamento  
 SIGFIS - Versão 2008  
 CRC/RJ 063.722/0

Francisco Cruz de Oliveira  
 Secretário Mún. Fazenda

Carlos Henrique S. Mattos  
 Controlador Geral do Município

José Luiz Anchita  
 Prefeito

Data de Emissão: 27/01/2009 14:38h  
 Anexo V do RREO

MUNICÍPIO DE BARRA DO PIRAI  
RELATÓRIO RESUMIDO DA EXECUÇÃO ORÇAMENTÁRIA  
DEMONSTRATIVO DAS RECEITAS E DESPESAS PREVIDENCIÁRIAS DO REGIME PRÓPRIO DOS SERVIDORES PÚBLICOS

ORÇAMENTO DA SEGURIDADE SOCIAL  
PERÍODO DE REFERÊNCIA : 6º Bimestre / 2008

LRF, art 53, inciso II - Anexo V

R\$ Milhares

RECEITAS PREVIDENCIÁRIAS INTRA ORÇAMENTÁRIAS - RPPS	PREVISÃO INICIAL	PREVISÃO ATUALIZADA	RECEITAS REALIZADAS		
			No Bimestre	Até 6º Bim/2008	Até 6º Bim/2007
RECEITAS CORRENTES	2.119,9	2.119,9	427,3	2.438,7	1.976,9
Receita de Contribuições	2.119,9	2.119,9	427,3	2.438,7	1.976,9
Pessoal Civil	2.119,9	2.119,9	427,3	2.438,7	1.976,9
Contribuição Patronal do Servidor Ativo Civil	2.119,9	2.119,9	427,3	2.438,7	1.976,9
Contribuição Patronal do Servidor Inativo Civil	0,0	0,0	0,0	0,0	0,0
Contribuição Patronal de Pensionista Civil	0,0	0,0	0,0	0,0	0,0
Contribuição Previdenciária para Cobertura de Déficit Atuarial	0,0	0,0	0,0	0,0	0,0
Contribuição Previdenciária em Regime de Débitos e Parcelamentos	0,0	0,0	0,0	0,0	0,0
Receita Patrimonial	0,0	0,0	0,0	0,0	0,0
Outras Receitas Correntes	0,0	0,0	0,0	0,0	0,0
RECEITAS DE CAPITAL	0,0	0,0	0,0	0,0	0,0
Alienação de Bens	0,0	0,0	0,0	0,0	0,0
Amortização de Empréstimos	0,0	0,0	0,0	0,0	0,0
Outras Receitas de Capital	0,0	0,0	0,0	0,0	0,0
(-) DEDUÇÕES DA RECEITA	0,0	0,0	0,0	0,0	0,0
<b>TOTAL DAS RECEITAS PREVIDENCIÁRIAS - RPPS INTRAORÇAMENTÁRIAS</b>	<b>2.119,9</b>	<b>2.119,9</b>	<b>427,3</b>	<b>2.438,7</b>	<b>1.976,9</b>
DESPESAS PREVIDENCIÁRIAS INTRA - ORÇAMENTÁRIAS RPPS	DOTAÇÃO INICIAL	DOTAÇÃO ATUALIZADA	DESPESAS LIQUIDADAS		
			No Bimestre	Até 6º Bim/2008	Até 6º Bim/2007
ADMINISTRAÇÃO	0,0	0,0	0,0	0,0	0,0
1 : Despesas de Exercício, somente as despesas liquidadas são consideradas executadas. No encerramento do exercício, as despesas não liquidadas	0,0	0,0	0,0	0,0	0,0
Despesas de Capital	0,0	0,0	0,0	0,0	0,0
inscritas em Restos a pagar não processados são também consideradas executadas. Dessa forma, para maior transparência, as despesas executadas	0,0	0,0	0,0	0,0	0,0
<b>TOTAL DAS DESPESAS PREVIDENCIÁRIAS</b>	<b>0,0</b>	<b>0,0</b>	<b>0,0</b>	<b>0,0</b>	<b>0,0</b>

a) Despesas liquidadas, consideradas aquelas em que houve a entrega do material ou serviço, nos termos do art. 63 da Lei 4.320/64.  
Fonte: SECRETARIA MUNICIPAL DE FAZENDA  
b) Despesas empenhadas mas não liquidadas, inscritas em Restos a pagar não processados, consideradas liquidadas no encerramento do exercício, por força do art.35, inciso II da Lei 4.320/64.

Ronânio Mattos Guimarães  
Diretor do Departamento  
De Finanças e Controle  
CRC/RJ 063.722/0

Francisco Cruz de Oliveira  
Secretário Mun. Fazenda

Carlos Henrique S. Mattos  
Controlador Geral do Município  
CRC RJ 596/0-1

José Luiz Anchite  
Prefeito



**MUNICÍPIO DE BARRA DO PIRAI**  
**RELATÓRIO RESUMIDO DA EXECUÇÃO ORÇAMENTÁRIA**  
**DEMONSTRATIVO DO RESULTADO NOMINAL**  
**ORÇAMENTOS FISCAL E DA SEGURIDADE SOCIAL**  
**PERÍODO DE REFERÊNCIA : 6º Bimestre / 2008**

LRF, art 53, inciso III - Anexo VI

R\$ Milhares

ESPECIFICAÇÃO	SALDO		
	Em 31/12/2007 (a)	Em 31/Out/2008 (b)	Em 31/Dez/2008 (c)
DÍVIDA CONSOLIDADA (I)	28.416,7	26.429,0	30.189,5
DEDUÇÕES (II)	5.773,9	3.871,2	2.646,3
Ativo Disponível	1.928,7	4.643,8	6.354,6
Haveres Financeiros	9.607,5	3.318,0	351,9
(-) Restos a Pagar Processados	5.762,3	4.090,6	4.060,3
DÍVIDA CONSOLIDADA LÍQUIDA (III) = (I - II)	22.642,7	22.557,9	27.543,2
RECEITA DE PRIVATIZAÇÕES (IV)	0,0	0,0	0,0
PASSIVOS RECONHECIDOS (V)	0,0	0,0	0,0
<b>DÍVIDA FISCAL LÍQUIDA (III + IV - V)</b>	<b>22.642,7</b>	<b>22.557,9</b>	<b>27.543,2</b>

ESPECIFICAÇÃO	PERÍODO DE REFERÊNCIA	
	No Bimestre (c - b)	Jan/2008 até Dez/2008 (c - a)
<b>RESULTADO NOMINAL</b>	<b>4.985,4</b>	<b>4.900,5</b>

DISCRIMINAÇÃO DA META FISCAL	Valor
<b>META DE RESULTADO NOMINAL FIXADA NO ANEXO DE METAS FISCAIS DA LDO P/ O EXERCÍCIO DE REFERÊNCIA</b>	<b>0,0</b>

**REGIME PREVIDENCIÁRIO**

ESPECIFICAÇÃO	SALDO		
	Em 31/12/2007	Em 31/Out/2008	Em 31/Dez/2008
DÍVIDA CONSOLIDADA PREVIDENCIÁRIA (VI)	0,0	0,0	0,0
Deduções (VII)	23.457,6	28.189,8	29.229,8
Ativo Disponível	138,2	29,4	72,9
Investimentos do RPPS	23.319,4	28.160,4	29.156,9
Haveres Financeiros	0,0	0,0	0,0
(-) Restos a Pagar Processados	0,0	0,0	0,0
DÍVIDA CONSOLIDADA LÍQUIDA PREVIDENCIÁRIA (VIII) = (VI - VII)	-23.457,6	-28.189,8	-29.229,8
PASSIVOS RECONHECIDOS (IX)	0,0	0,0	0,0
<b>DÍVIDA FISCAL LÍQUIDA PREVIDENCIÁRIA (VIII - IX)</b>	<b>-23.457,6</b>	<b>-28.189,8</b>	<b>-29.229,8</b>

**AJUSTE DA DÍVIDA CONSOLIDADA**

ESPECIFICAÇÃO	SALDO		
	Em 31/12/2007 (a)	Em 31/Out/2008 (b)	Em 31/Dez/2008 (c)
Dívida Consolidada Ajustada (X)	28.416,7	26.429,0	26.429,0
Deduções (II)	5.773,9	3.871,2	2.646,3
Dívida Consolidada Líquida (XI) = (X - II)	22.642,7	22.557,9	23.782,8
Receita de Privatizações (IV)	0,0	0,0	0,0
Passivos Reconhecidos (V)	0,0	0,0	0,0
<b>DÍVIDA FISCAL LÍQUIDA (XI + IV - V)</b>	<b>22.642,7</b>	<b>22.557,9</b>	<b>23.782,8</b>

**RESULTADO NOMINAL AJUSTADO**

ESPECIFICAÇÃO	PERÍODO DE REFERÊNCIA	
	No Bimestre (c - b)	Jan/2008 até Dez/2008 (c - a)
<b>RESULTADO NOMINAL</b>	<b>1.224,9</b>	<b>1.400,0</b>

Fonte : SECRETARIA MUNICIPAL DE FAZENDA

SIGFIS - Versão 200801

C/C R/067.722/0

Francisco Cruz de Oliveira  
 Secretário Mun. Fazenda

Carlos Henrique S. Mattos  
 Contador Geral do Município  
 CRC 091.586/O-1

José Luiz 1400  
 Prefeito

Anexo VI do RREO

**MUNICÍPIO DE BARRA DO PIRAI**  
**RELATÓRIO RESUMIDO DA EXECUÇÃO ORÇAMENTÁRIA**  
**DEMONSTRATIVO DO RESULTADO PRIMÁRIO**  
**ORÇAMENTOS FISCAL E DA SEGURIDADE SOCIAL**  
**PERÍODO DE REFERÊNCIA : 6º Bimestre / 2008**

LRF, art 53, inciso III - Anexo VII

R\$ Milhares

DESPESAS PRIMÁRIAS	DOTAÇÃO ATUALIZADA	DESPESAS EXECUTADAS				
		Jan a Dez/2008			Jan a Dez/2007	
		LIQUIDADAS		INSCRITAS EM R P NÃO PROCESSADOS	LIQUIDADAS	INSCRITAS EM R P NÃO PROCESSADOS
		No Bimestre	Até o Bimestre			
<b>DESPESAS PRIMÁRIAS (VIII)</b>	76.055,1	14.301,5	72.182,6	2.663,2	59.226,8	2.382,9
Pessoal e Encargos Sociais	42.486,6	8.273,5	40.882,5	25,2	35.833,3	324,6
Juros e Encargos da Dívida (IX)	0,4	0,4	0,4	0,0	0,0	0,0
Outras Despesas Correntes	33.568,1	6.027,7	31.299,7	2.638,0	23.393,5	2.058,3
<b>DESPESAS PRIMÁRIAS CORRENTES (X) = (VIII - IX)</b>	76.054,7	14.301,1	72.182,2	2.663,2	59.226,8	2.382,9
<b>DESPESAS DE CAPITAL (XI)</b>	13.486,6	1.056,2	9.254,4	2.701,1	4.806,2	3.251,0
Investimentos	11.842,7	728,6	7.970,0	2.342,2	3.679,1	3.251,0
Inversões Financeiras	650,2	291,0	291,0	359,0	0,0	0,0
Concessão de Empréstimos (XII)	0,0	0,0	0,0	0,0	0,0	0,0
Aquisição de Título de Capital já Integralizado (XIII)	0,0	0,0	0,0	0,0	0,0	0,0
Demais Inversões Financeiras	650,2	291,0	291,0	359,0	0,0	0,0
Amortização da Dívida (XIV)	993,6	36,7	993,3	0,0	1.127,0	0,0
<b>DESPESAS PRIMÁRIAS DE CAPITAL (XV)=(XI-XII-XIII-XIV)</b>	12.493,0	1.019,5	8.261,1	2.701,1	3.679,2	3.251,0
<b>RESERVA DE CONTINGÊNCIA (XVI)</b>	3.680,4	0,0	0,0	0,0	0,0	0,0
<b>RESERVA ORÇAMENTÁRIA DO RPPS (XVII)</b>	0,0	0,0	0,0	0,0	0,0	0,0
<b>DESPESA PRIMÁRIA TOTAL (XVIII) = (X+XV+XVI+XVII)</b>	92.228,1	15.320,6	80.443,3	5.364,3	62.906,0	5.633,9
<b>RESULTADO PRIMÁRIO (VII - XVIII)</b>	-17.187,5	1.924,9	10.371,4	-5.364,3	9.078,5	-5.633,9
<b>SALDO DE EXERCÍCIOS ANTERIORES</b>			0,0	0,0		0,0

DISCRIMINAÇÃO DA META FISCAL	VALOR
<b>META DE RESULTADO PRIMÁRIO FIXADA NO ANEXO DE METAS FISCAIS DA LDO P/ EXERCÍCIO DE REFERÊNCIA</b>	0,0


Fonte : SECRETARIA MUNICIPAL DE FAZENDA -


Notas :

<sup>1</sup>Para efeito deste Demonstrativo, o montante das Transferências Correntes corresponde, dentre outras receitas, ao total das Transferências Intergovernamentais, excluídas as Deduções da Receita Corrente para Formação do FUNDEB.

<sup>2</sup>Durante o Exercício, somente as despesas liquidadas são consideradas executadas. No encerramento do exercício, as despesas não liquidadas inscritas em restos a pagar não processados são também consideradas executadas. Dessa forma, para maior transparência, as despesas executadas estão segregadas em:

- . a) Despesas liquidadas, consideradas aquelas em que houve a entrega do material ou serviço, nos termos do art. 63 da Lei 4.320/64.
- . b) Despesas empenhadas mas não liquidadas, inscritas em Restos a pagar não processados, consideradas liquidadas no encerramento do exercício, por força do art.35, inciso II da Lei 4.320/64.

  
 Carlos Henrique S. Mattos  
 Controlador Geral do Município  
 CRC RJ 063.722/0

  
 Francisco Cruz de Oliveira  
 Secretário Mun. Fazenda


  
 José Luiz Anchita  
 Prefeito

**MUNICÍPIO DE BARRA DO PIRAI**  
**RELATÓRIO RESUMIDO DA EXECUÇÃO ORÇAMENTÁRIA**  
**DEMONSTRATIVO DO RESULTADO PRIMÁRIO**  
**ORÇAMENTOS FISCAL E DA SEGURIDADE SOCIAL**  
**PERÍODO DE REFERÊNCIA : 6º Bimestre / 2008**


LRF, art 53, inciso III - Anexo VII

R\$ Milhares

RECEITAS PRIMÁRIAS	PREVISÃO ATUALIZADA	RECEITAS REALIZADAS		
		No Bimestre	Jan a Dez/2008	Jan a Dez/2007
<b>RECEITAS PRIMÁRIAS CORRENTES (I)</b>	75.039,8	17.245,5	90.814,7	71.984,5
Receitas Tributárias	9.159,4	1.743,1	10.802,1	9.622,7
Imposto s/ a Prop. Predial/Territorial Urbana (IPTU)	2.225,3	284,6	2.396,7	2.174,6
Impostos s/ Serviços de Qualquer Natureza (ISS)	4.006,8	899,6	4.784,1	4.188,5
Imposto s/ Transmissão de Bens Imóveis (ITBI)	427,0	108,7	598,8	517,0
Imposto de Renda Retido na Fonte (IRRF)	389,4	140,1	829,0	637,8
Outras Receitas Tributárias	2.110,9	310,1	2.193,5	2.104,8
Receita de Contribuição	6.821,4	1.047,6	6.853,9	5.891,3
Receita Previdenciária	4.239,8	882,0	4.898,1	4.009,9
Outras Receitas de Contribuições	2.581,6	165,6	1.955,8	1.881,4
Receita Patrimonial Líquida	2.485,9	629,5	3.098,5	85,8
Receita Patrimonial	3.819,3	777,6	4.370,1	3.285,6
(-)Aplicações Financeiras	1.333,4	148,1	1.271,6	3.199,8
Transferências Correntes¹	48.489,8	11.713,9	62.132,4	49.889,4
Cota Parte FPM (85%)	11.410,3	3.710,4	16.174,5	13.081,9
Cota Parte ICMS (85%)	13.053,1	2.872,6	15.886,2	14.221,3
L.C. Nº 87/96 - ICMS Desoneração (85%)	158,5	17,0	102,0	104,6
Convênios	1.228,2	120,0	876,1	1.187,4
Outras Transferências Correntes	22.639,7	4.993,9	29.093,6	21.294,2
Demais Receitas Correntes	8.083,3	2.111,4	7.927,8	6.495,3
Dívida Ativa	2.418,5	299,2	2.135,0	2.159,9
Diversas Receitas Correntes	5.664,8	1.812,2	5.792,8	4.335,4
Diversas Deduções de Receita do RPPS	0,0	0,0	0,0	0,0
<b>RECEITAS DE CAPITAL (II)</b>	2,6	0,0	0,0	0,0
Operações de Crédito (III)	0,0	0,0	0,0	0,0
Amortização de Empréstimos (IV)	0,0	0,0	0,0	0,0
Alienação de Ativos (V)	1,8	0,0	0,0	0,0
Transferências de Capital	0,8	0,0	0,0	0,0
Convênios	0,0	0,0	0,0	0,0
Outras Transferências de Capital	0,8	0,0	0,0	0,0
Outras Receitas de Capital	0,0	0,0	0,0	0,0
<b>RECEITAS PRIMÁRIAS DE CAPITAL (VI) = (II-III-IV-V)</b>	0,8	0,0	0,0	0,0
<b>RECEITA PRIMÁRIA TOTAL (VII) = (I + VI)</b>	<b>75.040,6</b>	<b>17.245,5</b>	<b>90.814,7</b>	<b>71.984,5</b>

  
 Ronaldo Mattos Guimarães  
 Diretor do Departamento  
 De Finanças e Controle  
 CRC/RJ 063.722/0

  
 Francisco Cruz de Oliveira  
 Secretário Mun. Fazenda

  
 Carlos Henrique S. Mattos  
 Controlador Geral do Município  
 CRC 091586/0-1

  
 José Luiz Anchieta  
 Prefeito

MUNICÍPIO DE BARRA DO PIRAI  
RELATÓRIO RESUMIDO DA EXECUÇÃO ORÇAMENTÁRIA  
**DEMONSTRATIVO DOS RESTOS A PAGAR POR PODER E ÓRGÃO**  
ORÇAMENTOS FISCAL E DA SEGURIDADE SOCIAL  
PERÍODO DE REFERÊNCIA : 6º Bimestre / 2008

LRF, art 53, inciso V - Anexo IX

R\$ Milhares

PODER/ÓRGÃO	RP PROCESSADOS						RP NÃO-PROCESSADOS				
	Inscritos		Fonte	Canc.	Pagos	Saldo	Inscritos 2007	Fonte	Canc.	Pagos	Saldo
	Exercícios Anteriores	2007									
<b>RESTOS A PAGAR (EXCETO INTRA-ORÇAMENTÁRIOS) (I)</b>											
<b>EXECUTIVO</b>											
PREFEITURA BARRA DO PIRAI	931,6	223,4	00	809,1	200,7	145,2	1.414,4	00	303,9	1.110,5	0,0
	62,8	199,6	04	0,0	199,6	62,8	1.414,5	04	60,1	1.354,4	0,0
	789,9	0,0	05	331,0	0,0	438,9	516,0	05	33,9	482,1	0,0
	0,1	0,0	10	0,0	0,0	0,1	0,0	10	0,0	62,6	-62,6
	828,9	0,0	12	400,8	5,2	422,9	499,3	12	62,9	443,7	-7,3
	144,5	16,9	15	9,3	16,9	135,2	376,7	15	6,9	369,8	0,0
	0,0	0,0	18	0,0	0,0	0,0	0,0	18	0,0	0,0	0,0
	40,5	0,0	97	0,0	0,0	40,5	0,0	97	0,0	0,0	0,0
FUNDO MUN SAÚDE BARRA DO PIRAI	689,3	5,8	99	11,8	5,8	677,7	363,6	99	18,4	275,2	70,0
	726,7	260,6	00	0,0	218,5	768,7	665,8	00	0,0	386,2	299,6
	0,0	5,1	12	0,0	3,9	1,2	11,4	12	0,0	4,1	7,3
	219,7	86,0	16	0,0	73,3	232,4	597,9	16	0,0	285,2	312,7
	-0,1	0,0	17	0,0	0,0	-0,1	0,0	17	0,0	0,0	0,0
<b>LEGISLATIVO</b>											
CAMARA BARRA DO PIRAI	0,3	0,0	00	0,0	0,0	0,3	9,2	00	0,0	9,2	0,0
FUNDO MUN INFÂNCIA E ADOLESC BARRA PIRAI	1,0	0,0	00	0,0	0,0	1,0	6,9	00	0,6	6,4	-0,1
	0,0	0,0	99	0,0	0,0	0,0	0,0	99	0,0	0,0	0,0
FUNDO MUN ASSIST SOCIAL BARRA DO PIRAI	0,0	0,0	00	0,0	0,0	0,0	21,7	00	2,6	19,0	0,1
	0,0	0,0	12	0,0	0,0	0,0	35,5	12	0,5	35,1	-0,1
<b>TOTAL (I)</b>	<b>4.415,2</b>	<b>797,3</b>		<b>1.561,8</b>	<b>723,9</b>	<b>2.926,8</b>	<b>5.932,9</b>		<b>489,8</b>	<b>4.823,5</b>	<b>619,6</b>
<b>RESTOS A PAGAR (INTRA-ORÇAMENTÁRIOS) (II)</b>											
<b>EXECUTIVO</b>											
FUNDO MUN SAÚDE BARRA DO PIRAI	0,0	0,0	00	0,0	17,0	-17,0	0,0	00	0,0	36,3	-36,3
	0,0	0,0	16	0,0	6,0	-6,0	0,0	16	0,0	49,0	-49,0
<b>TOTAL (II)</b>	<b>0,0</b>	<b>0,0</b>		<b>0,0</b>	<b>23,0</b>	<b>-23,0</b>	<b>0,0</b>		<b>0,0</b>	<b>85,3</b>	<b>-85,3</b>
<b>TOTAL (I + II)</b>	<b>4.415,2</b>	<b>797,3</b>		<b>1.561,8</b>	<b>746,9</b>	<b>2.903,8</b>	<b>5.932,9</b>		<b>489,8</b>	<b>4.908,8</b>	<b>534,3</b>

Fonte : SECRETARIA MUNICIPAL DE FAZENDA -

Legenda :

Fonte de Recursos  
00 - ORDINÁRIOS  
04 - ROYALTIES PETRÓLEO  
05 - SALÁRIO EDUCAÇÃO  
10 - DIRETAM. ARRECADADO  
11 - OPERAÇÕES DE CREDITO  
12 - CONVÊNIOS  
15 - FUNDEF  
16 - SUS  
17 - SNAS  
18 - FNDE  
19 - REGIME PRÓPRIO(RPPS)  
97 - CONSERV. AMBIENTAL  
99 - DIVERSAS

*Ronaldinho*  
Ronaldo Mattos Guimarães  
Diretor do Departamento  
de Finanças e Controle  
CRC/RJ 063.722/0

*Francisco Cruz de Oliveira*  
Francisco Cruz de Oliveira  
Secretário Mun. Fazenda

*Carlos Henrique S. Mattos*  
Carlos Henrique S. Mattos  
Controlador Geral do Município  
CRC 091.586/0 1

*José Luiz Anchita*  
José Luiz Anchita  
Prefeito

MUNICÍPIO DE BARRA DO PIRAI  
RELATÓRIO RESUMIDO DA EXECUÇÃO ORÇAMENTÁRIA  
DEMONSTRATIVO DAS RECEITAS E DESPESAS COM MANUTENÇÃO E DESENVOLVIMENTO DO ENSINO

ORÇAMENTOS FISCAL E DA SEGURIDADE SOCIAL  
PERÍODO DE REFERÊNCIA : 6º Bimestre / 2008

LEI 9.394/96, art 72 - Anexo X

R\$ Milhares

RECEITA BRUTA DE IMPOSTOS	PREVISÃO INICIAL	PREVISÃO ATUALIZADA (a)	RECEITAS REALIZADAS		
			No Bimestre (b)	Até 6º Bim/2008	% (b/a)
<b>1-RECEITAS DE IMPOSTOS</b>					
1 1- Receita Resultante do Imposto sobre a Propriedade Predial e Territorial Urbana - IPTU	8.411,4	8.411,4	1.621,8	9.820,0	19,28
Imposto sobre a Propriedade Predial e Territorial Urbana - IPTU	3.472,8	3.472,8	473,1	3.577,9	13,62
Multas, Juros de Mora e Outros Encargos do IPTU	2.225,3	2.225,3	284,6	2.396,7	12,79
Dívida Ativa do IPTU	0,7	0,7	0,0	0,0	0,00
Multas, Juros de Mora, Atualização Monetária e Outros Encargos da Dívida Ativa do IPTU	1.244,7	1.244,7	188,5	1.181,2	15,14
1 2- Receita Resultante do Imposto sobre Transmissão Inter Vivos - ITBI	2,0	2,0	0,0	0,0	0,00
Imposto sobre Transmissão Inter Vivos - ITBI	436,5	436,5	108,7	598,8	24,90
Multas, Juros de Mora e Outros Encargos do ITBI	427,0	427,0	108,7	598,8	25,46
Dívida Ativa do ITBI	0,5	0,5	0,0	0,0	0,00
Multas, Juros de Mora, Atualização Monetária e Outros Encargos da Dívida Ativa do ITBI	8,8	8,8	0,0	0,0	0,00
1 3- Receita Resultante do Imposto sobre Serviços de Qualquer Natureza - ISS	0,3	0,3	0,0	0,0	0,00
Imposto sobre Serviços de Qualquer Natureza - ISS	4.112,7	4.112,7	899,9	4.814,3	21,88
Multas, Juros de Mora e Outros Encargos do ISS	4.006,8	4.006,8	899,6	4.784,1	22,45
Dívida Ativa do ISS	0,8	0,8	0,0	0,0	0,00
Multas, Juros de Mora, Atualização Monetária e Outros Encargos da Dívida Ativa do ISS	103,9	103,9	0,3	30,2	0,29
1 4- Receita Resultante do Imposto sobre Imposto de Renda Retido na Fonte - IRRF	1,2	1,2	0,0	0,0	0,00
Imposto de Renda Retido na Fonte - IRRF	389,4	389,4	140,1	829,0	35,98
Multas, Juros, de Mora e Outros Encargos do IRRF	389,4	389,4	140,1	829,0	35,98
Dívida Ativa do IRRF	0,0	0,0	0,0	0,0	0,00
Multas, Juros de Mora, Atualização Monetária e Outros Encargos da Dívida Ativa do IRRF	0,0	0,0	0,0	0,0	0,00
<b>2-RECEITAS DE TRANSFERÊNCIAS CONSTITUCIONAIS E LEGAIS</b>					
2 1-Cota-Parte FPM	32.866,6	32.866,6	8.124,2	41.617,2	24,72
2 2-Cota-Parte ICMS	14.072,4	14.072,4	4.357,1	19.618,7	30,96
2 3-ICMS-Desoneração - L.C. nº87/1996	15.822,5	15.822,5	3.517,3	19.327,6	22,23
2 4-Cota-Parte IPI-Exportação	190,2	190,2	20,8	124,9	10,93
2 5-Cota-Parte ITR	439,4	439,4	106,3	541,6	24,19
2 6-Cota-Parte IPVA	8,9	8,9	3,5	29,6	39,52
2 7-Cota-Parte IOF-Ouro	2.333,3	2.333,3	119,2	1.974,8	5,11
3-TOTAL DA RECEITA BRUTA DE IMPOSTOS (1 + 2)	0,0	0,0	0,0	0,0	0,00
	41.278,0	41.278,0	9.746,0	51.437,2	23,61
<b>OUTRAS RECEITAS DESTINADAS AO ENSINO</b>					
4-TRANSFERÊNCIAS DO FNDE					
4 1-Transferências do Salário-Educação	1.685,7	1.685,7	323,7	1.868,9	19,20
4 2-Outras Transferências do FNDE	1.314,3	1.314,3	246,0	1.488,0	18,72
5-TRANSFERÊNCIAS DE CONVÊNIO DESTINADAS A PROGRAMAS DE EDUCAÇÃO	371,4	371,4	77,7	380,9	20,92
6-RECEITA DE OPERAÇÕES DE CRÉDITO DESTINADA À EDUCAÇÃO	2,4	2,4	0,0	0,0	0,00
7-OUTRAS RECEITAS DESTINADAS À EDUCAÇÃO	0,0	0,0	0,0	0,0	0,00
8-TOTAL DAS OUTRAS RECEITAS DESTINADAS AO ENSINO (4 + 5 + 6 + 7)	0,0	0,0	0,0	0,0	0,00
	1.688,1	1.688,1	323,7	1.868,9	19,18

## FUNDEB

RECEITAS DO FUNDEB	PREVISÃO INICIAL	PREVISÃO ATUALIZADA (a)	RECEITAS REALIZADAS		
			No Bimestre (b)	Até 6º Bim/2008	% (b/a)
<b>9-RECEITAS DESTINADAS AO FUNDEB</b>					
9 1-Cota-Parte FPM Destinada ao FUNDEB - (18,33% de 2 1)	5.535,5	5.535,5	1.337,1	7.137,3	24,16
9 2-Cota-Parte ICMS Destinada ao FUNDEB - (18,33% de 2 2)	2.662,1	2.662,1	646,7	3.444,2	24,29
9 3-ICMS-Desoneração Destinada ao FUNDEB - (18,33% de 2 3)	2.769,4	2.769,4	644,7	3.441,4	23,28
9 4-Cota-Parte IPI-Exportação Destinada ao FUNDEB - (18,33% de 2 4)	31,7	31,7	3,8	22,9	11,99
9 5-Cota-Parte ITR Destinada ao FUNDEB - (13,33% de 2 5)	71,7	71,7	19,5	96,9	27,21
9 6-Cota-Parte IPVA Destinada ao FUNDEB - (13,33% de 2 6)	0,6	0,6	0,5	3,9	86,07
10-RECEITAS RECEBIDAS DO FUNDEB	0,0	0,0	21,9	128,0	0,00
10 1-Transferências de Recursos do FUNDEB	5.273,1	5.273,1	1.693,0	9.567,0	32,11
10 2-Complementação da União ao FUNDEB	5.244,2	5.244,2	1.668,7	9.488,5	31,82
10 3-Receita de Aplicação Financeira dos Recursos FUNDEB	0,0	0,0	0,0	0,0	0,00
11-RESULTADO LÍQUIDO DAS TRANSFERÊNCIAS DO FUNDEB (10 1 - 9)	28,9	28,9	24,3	78,5	84,18
	-291,3	-291,3	331,6	2.351,2	-113,85

[SE RESULTADO LÍQUIDO DA TRANSFERÊNCIA (11 &gt; 0)] = ACRÉSCIMO RESULTANTE DAS TRANSFERÊNCIAS DO FUNDEB

[SE RESULTADO LÍQUIDO DA TRANSFERÊNCIA (11 &gt; 0)] = DECRÉSCIMO RESULTANTE DAS TRANSFERÊNCIAS DO FUNDEB

DESPESAS DO FUNDEB	DOTAÇÃO INICIAL	DOTAÇÃO ATUALIZADA (d)	DESPESAS EXECUTADAS			
			DESPESAS LIQUIDADAS		INSCRITAS EM RP NÃO PROCESSADOS (f)	% (g)=(e+f/d)x100
			No Bimestre (e)	Até o Bimestre (e)		
<b>12-PAGAMENTO DOS PROFISSIONAIS DO MAGISTÉRIO</b>						
12 1-Com Educação Infantil	5.309,2	7.656,7	1.353,6	7.141,6	261,9	96,69
12 2-Com Ensino Fundamental	835,0	864,3	0,0	781,9	0,0	90,47
13-OUTRAS DESPESAS	4.474,2	6.792,4	1.353,6	6.359,7	261,9	97,49
13 1-Com Educação Infantil	-35,7	1.182,2	386,8	695,1	622,9	103,03
13 2-Com Ensino Fundamental	-835,0	-864,3	0,0	-781,9	0,0	-90,47
14-TOTAL DAS DESPESAS DO FUNDEB (12+13)	799,3	2.046,5	386,8	1.477,0	522,9	97,72
15-MÍNIMO DE 60% DO FUNDEB NA REMUNERAÇÃO DO MAGISTÉRIO COM EDUCAÇÃO INFANTIL E ENSINO FUNDAMENTAL (12/10) x 100%	5.273,5	8.838,9	1.740,4	7.836,7	784,8	97,54
						74,65

Francisco Cruz de Oliveira  
Secretário Mun. Fazenda

Carlos Henrique S. Mattos  
Controlador Geral do Município  
CNC 09/596/0-1

José Luiz Anchitis  
Prefeito

SIGFIS - Versão 2008.3.722/0

Data de Emissão: 27/01/2009 14:38h

Anexo X do RREO

MUNICÍPIO DE BARRA DO PIRAI  
RELATÓRIO RESUMIDO DA EXECUÇÃO ORÇAMENTÁRIA  
DEMONSTRATIVO DAS RECEITAS E DESPESAS COM MANUTENÇÃO E DESENVOLVIMENTO DO ENSINO  
DEMONSTRATIVO DAS RECEITAS E DESPESAS COM MANUTENÇÃO E DESENVOLVIMENTO DO ENSINO  
ORÇAMENTOS FISCAL E DA SEGURIDADE SOCIAL  
PERÍODO DE REFERÊNCIA : 6º Bimestre / 2008

LEI 9.394/96, art 72 - Anexo X

R\$ Milhares

CÁLCULO DO LIMITE MÍNIMO COM MANUTENÇÃO E DESENVOLVIMENTO DO ENSINO

RECEITAS COM AÇÕES TÍPICAS DE MANUTENÇÃO E DESENVOLVIMENTO DO ENSINO	PREVISÃO INICIAL	PREVISÃO ATUALIZADA (a)	RECEITAS REALIZADAS		
			No Bimestre (b)	Até 6º Bim/2008	% (b/a)
16-IMPOSTOS E TRANSFERÊNCIAS DESTINADAS A MDE (25% DE 3)	10.319,5	10.319,5	2.436,5	12.859,3	124,61
DESPESAS COM AÇÕES TÍPICAS DE MANUTENÇÃO E DESENVOLVIMENTO DO ENSINO	DOTAÇÃO INICIAL	DOTAÇÃO ATUALIZADA (d)	DESPESAS EXECUTADAS		
			DESPESAS LIQUIDADAS	INSCRITOS EM RP NÃO PROCESSADOS	% (g)=(e+f/d)x100
			No Bimestre	Até o Bimestre (e)	
17-EDUCAÇÃO INFANTIL	1.233,2	1.563,4	284,6	1.561,2	58,6
17 1-Despesas Custeadas com Recursos do FUNDEB	0,0	0,0	0,0	0,0	0,0
17 2-Despesas Custeadas com Outros Recursos de Impostos	1.233,2	1.563,4	284,6	1.561,2	58,6
18-ENSINO FUNDAMENTAL	8.476,8	14.696,0	2.974,0	13.415,5	1.223,4
18 1-Despesas Custeadas com Recursos do FUNDEB	5.273,5	8.838,9	1.740,4	7.836,7	784,8
18 2-Despesas Custeadas com Outros Recursos de Impostos	3.203,3	5.857,1	1.233,6	5.578,8	438,6
19-ENSINO MÉDIO	5,1	1,4	0,0	0,0	0,0
20-ENSINO SUPERIOR	0,0	0,0	0,0	0,0	0,0
21-ENSINO PROFISSIONAL NÃO INTEGRADO AO ENSINO REGULAR	0,0	0,0	0,0	0,0	0,0
22-OUTRAS	0,0	0,0	0,0	0,0	0,0
23-TOTAL DAS DESPESAS C/AÇÕES TÍPICAS DE MANUT. E DESENV. DO ENSIN	9.715,1	16.260,8	3.258,6	14.976,7	1.282,0

DESPESAS / ADIÇÕES CONSIDERADAS PARA FINS DE LIMITE CONSTITUCIONAL

	VALOR
24-RESULTADO LÍQUIDO DAS TRANSFERÊNCIAS DO FUNDEB = (11)	2.351,20
25-DESPESAS CUSTEADAS COM A COMPLEMENTAÇÃO DO FUNDEB NO EXERCÍCIO	0,00
26-RESTOS A PAGAR INSCRITOS NO EXERCÍCIO SEM DISPONIBILIDADE FINANCEIRA DE RECURSOS DE IMPOSTOS VINCULADOS AO ENSINO	0,00
27-DESPESAS VINCULADAS AO SUPERÁVIT FINANCEIRO DO ACRÉSCIMO E DA COMPLEMENTAÇÃO DO FUNDEB DO EXERCÍCIO ANTERIOR	0,00
28-CANCELAMENTO, NO EXERCÍCIO, DE RESTOS A PAGAR INSCRITOS COM DISPONIBILIDADE FINANCEIRA DE RECURSOS DE IMPOSTOS VINCULADOS AO ENSINO = (37g)	0,00
29-RECEITA DE APLICAÇÃO DOS RECURSOS DO FUNDEB ATÉ O BIMESTRE = (38 3)	78,50
30-TOTAL DAS REDUÇÕES / ADIÇÕES CONSIDERADAS PARA FINS DE LIMITE CONSTITUCIONAL (24+25+26+27+28+29)	2.429,70
31-MÍNIMO DE 25% DAS RECEITAS RESULTANTES DE IMPOSTOS NA MANUTENÇÃO E DESENVOLVIMENTO DO ENSINO ((17+18)-(30)/(3))X100%	26,89

OUTRAS DESPESAS CUSTEADAS COM RECURSOS DESTINADOS À MDE	DOTAÇÃO INICIAL	DOTAÇÃO ATUALIZADA (d)	DESPESAS EXECUTADAS		
			DESPESAS LIQUIDADAS	INSCRITAS EM RP NÃO PROCESSADOS	% (g)=(e+f/d)x100
			No Bimestre	Até o Bimestre (e)	
32-CONTRIBUIÇÃO SOCIAL DO SALÁRIO-EDUCAÇÃO	1.413,7	1.891,7	266,0	1.721,0	196,6
33-RECURSOS DE OPERAÇÃO DE CRÉDITO	0,0	0,0	0,0	0,0	0,0
34-OUTROS RECURSOS DESTINADOS À EDUCAÇÃO	392,2	392,2	153,8	367,9	41,8
35-TOTAL DAS OUTRAS DESPESAS CUSTEADAS COM RECURSOS DESTINADO	1.805,9	2.283,9	419,8	2.088,9	238,4
36-TOTAL DAS DESPESAS COM ENSINO (23+35)	11.521,0	18.544,7	3.678,4	17.065,6	1.520,4

OUTRAS INFORMAÇÕES PARA CONTROLE FINANCEIRO

RESTOS A PAGAR INSCRITOS COM DISPONIBILIDADE FINANCEIRA DE RECURSOS DE IMPOSTOS VINCULADOS AO ENSINO	SALDO ATÉ O BIMESTRE	Cancelado em 2008 (g)
37-RESTOS A PAGAR DE DESPESAS COM MANUTENÇÃO E DESENVOLVIMENTO DO ENSINO	0,00	0,00

FLUXO FINANCEIRO DOS RECURSOS DO FUNDEB

	VALOR
38-SALDO FINANCEIRO DO FUNDEB EM 31 DE DEZEMBRO DE <EXERCÍCIO ANTERIOR>	0,00
38 1-(+) INGRESSO DE RECURSOS DO FUNDEB ATÉ O BIMESTRE	9.488,50
38 2-(-) PAGAMENTOS EFETUADOS ATÉ O BIMESTRE	0,00
38 3-(+) RECEITA DE APLICAÇÃO FINANCEIRA DOS RECURSOS DO FUNDEB ATÉ O BIMESTRE	78,50
39-(=) SALDO FINANCEIRO DO FUNDEB NO EXERCÍCIO ATUAL	9.567,00

FONTE

<sup>1</sup> Caput do artigo 212 da CF/1988

<sup>2</sup> Os valores referentes à parcela dos restos a Pagar inscritos sem disponibilidade financeira vinculada à educação deverão ser informados somente no RREO do último bimestre do exercício.

<sup>3</sup> Limites mínimos anuais a serem cumpridos no encerramento do exercíci, no âmbito de atuação prioritária, conforme Lei 9.394/96, art. 11, V.

AJUSTE DAS DESPESAS COM MANUTENÇÃO E DESENVOLVIMENTO DO ENSINO

VINCULADAS ÀS RECEITAS RESULTANTES DE IMPOSTOS	7.637,20
Despesas com Ensino Fundamental ( 18.2 )	6.017,40
Despesas com Educação Infantil em Creches e Pré-Escolas ( 17.2 )	1.619,80
Outras Despesas com Ensino	0,00
PARCELA DAS TRANSFERÊNCIAS DESTINADA À FORMAÇÃO DO FUNDEB ( 9 )	7.137,30
INATIVOS PAGOS COM RECURSOS DO TESOURO ( 40 )	305,30
Despesas com Ensino Fundamental	305,30
Despesas com Educação Infantil em Creches e Pré-Escolas	0,00
<b>TOTAL DA DESPESA COM MANUTENÇÃO E DESENVOLVIMENTO DO ENSINO - ( 18.2 + 17.2 + 9 + 40 )</b>	<b>15.079,80</b>

AJUSTE DA TABELA DE CUMPRIMENTO DOS LIMITES CONSTITUCIONAIS

Mínimo de <25%> das receitas resultantes de impostos na manutenção e desenvolvimento do ensino - (50/3) - Caput do artigo 212 da CF/88	29,32
Mínimo de <60%> do FUNDEB na remuneração do magistério do Ensino Fundamental - (12/14) - § 5º do artigo 60 do ADCT	91,13

*[Assinatura]*  
Ronaldo Marinho Guimarães  
Diretor do Departamento  
de Finanças e Controle

*[Assinatura]*  
Francisco Cruz de Oliveira  
Secretário Mun. Fazenda

*[Assinatura]*  
Carlos Henrique S. Moraes  
Controlador Geral do Município  
CRG 03.536/0 1

*[Assinatura]*  
José Luiz Ancheta  
Prefeito

SIGFIS - Versão 2008d  
CRG 03.536/0 1

Data de Emissão: 27/01/2009 14:38h

Anexo X do RREO

**MUNICÍPIO DE BARRA DO PIRAI**  
**RELATÓRIO RESUMIDO DA EXECUÇÃO ORÇAMENTÁRIA**  
**DEMONSTRATIVO DAS RECEITAS DE OPERAÇÕES DE CRÉDITO E DESPESAS DE CAPITAL**

**ORÇAMENTOS FISCAL E DA SEGURIDADE SOCIAL**  
**PERÍODO DE REFERÊNCIA : Janeiro a Dezembro de 2008**

LRF, art 53, § 1º, inciso I - Anexo XI


R\$ Milhares

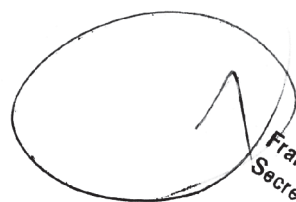
RECEITAS	PREVISÃO ATUALIZADA (a)	RECEITAS REALIZADAS		SALDO A REALIZAR (c) = (a-b)
		Até Dez/2008 (b)		
<b>RECEITAS DE OPERAÇÕES DE CREDITO (I)</b>	0,0	0,0		0,0


DESPESAS	DOTAÇÃO ATUALIZADA (d)	DESPESAS EXECUTADAS Até Dez/2008		SALDO A EXECUTAR (g) = (d-(e+f))
		LIQUIDADAS (e)	INSCRITAS EM R.P. NÃO PROCESSADOS (f)	
<b>DESPESAS DE CAPITAL</b>	13.486,6	9.254,4	2.701,1	1.531,1
(-)Incentivos Fiscais a Contribuinte	0,0	0,0	0,0	0,0
(-)Incentivos Fiscais a Contribuinte por Instituições Financeira	0,0	0,0	0,0	0,0
<b>DESPESA DE CAPITAL LÍQUIDA (II)</b>	13.486,6	9.254,4	2.701,1	1.531,1
<b>RESULTADO PARA APURAÇÃO DA REGRA DE OURO (I - II)</b>	-13.486,6	-11.955,5		-1.531,1

Fonte : SECRETARIA MUNICIPAL DE FAZENDA -

  
**Ronaldo Mattos Guimarães**  
 Diretor do Departamento  
 De Finanças e Controle  
 CRC/RJ 063.722/0



**Francisco Cruz de Oliveira**  
 Secretário Mun. Fazenda

  
**Carlos Henrique S. Mattos**  
 Controlador Geral do Município  
 CRC RJ 586/01

  
**José Luiz Anchet**  
 Prefeito

MUNICÍPIO DE BARRA DO PIRAI  
RELATÓRIO RESUMIDO DA EXECUÇÃO ORÇAMENTÁRIA  
DEMONSTRATIVO DA PROJEÇÃO ATUARIAL DO REGIME PRÓPRIO DE PREVIDÊNCIA SOCIAL DOS SERVIDORES PÚBLICOS

ORÇAMENTOS FISCAL E DA SEGURIDADE SOCIAL  
PERÍODO DE REFERÊNCIA : 2008

LRF, art 53, § 1º, inciso II - Anexo XIII

R\$ Milhares

EXERCÍCIO	RECEITAS PREVIDENCIÁRIAS	DESPESAS PREVIDENCIÁRIAS	RESULTADO PREVIDENCIÁRIO	SALDO FINANCEIRO DO EXERCÍCIO
	Valor (a)	Valor (b)	Valor c = (a-b)	Valor (d)
2008	2,7	2,9	2,4	34,0
2009	3,6	4,0	3,2	37,2
2010	3,8	4,5	3,1	40,2
2011	4,0	5,3	2,7	42,9
2012	4,2	6,1	2,3	45,2
2013	4,3	6,5	2,1	47,3
2014	4,4	7,0	1,8	49,2
2015	4,5	7,8	1,3	50,5
2016	4,7	9,0	0,4	50,9
2017	4,8	9,9	-0,3	50,6
2018	4,8	10,4	-0,7	49,9
2019	4,9	11,3	-1,5	48,3
2020	4,9	12,0	-2,3	46,0
2021	4,8	12,7	-3,0	43,0
2022	4,7	13,0	-3,6	39,4
2023	4,6	13,4	-4,2	35,2
2024	4,4	13,6	-4,8	30,4
2025	4,2	13,7	-5,3	25,1
2026	4,0	13,7	-5,8	19,3
2027	3,7	13,7	-6,3	13,0
2028	3,4	13,6	-6,7	6,3
2029	3,1	13,5	-7,2	-0,8
2030	2,9	13,4	-7,7	-8,5
2031	2,8	13,3	-7,8	-16,3
2032	2,6	13,2	-7,9	-24,2
2033	2,5	13,0	-7,9	-32,0
2034	2,4	12,8	-7,9	-39,9
2035	2,3	12,5	-7,8	-47,8
2036	2,2	12,1	-7,7	-55,5
2037	2,1	11,7	-7,5	-63,0
2038	2,0	11,2	-7,3	-70,2
2039	1,9	10,8	-7,1	-77,3
2040	1,7	10,3	-6,8	-84,1
2041	1,6	9,8	-6,5	-90,6
2042	1,5	9,3	-6,2	-96,9
2043	1,4	8,7	-5,9	-102,8
2044	1,3	8,2	-5,6	-108,4
2045	1,2	7,7	-5,3	-113,7
2046	1,1	7,1	-5,0	-118,7
2047	1,0	6,6	-4,6	-123,3
2048	0,9	6,1	-4,3	-127,6
2049	0,8	5,6	-4,0	-131,5
2050	0,7	5,1	-3,6	-135,2
2051	0,7	4,6	-3,3	-138,5
2052	0,6	4,2	-3,0	-141,5
2053	0,5	3,8	-2,7	-144,3
2054	0,5	3,4	-2,5	-146,7
2055	0,4	3,0	-2,2	-148,9
2056	0,3	2,7	-2,0	-150,9
2057	0,3	2,3	-1,7	-152,6
2058	0,3	2,0	-1,5	-154,1
2059	0,2	1,8	-1,3	-155,5
2060	0,2	1,5	-1,2	-156,6
2061	0,2	1,3	-1,0	-157,6

SIGFIS - Versão 2008.0

Reinaldo Marques Guimarães  
Chefe do Departamento  
de Finanças e Controle  
CRC/ RJ 063.722/0

Francisco Cruz de Oliveira  
Secretário Mun. Fazenda

Data de Emissão: 27/01/2009 14:59h

Carlos Henrique S. Mattos  
Controlador Geral do Município  
CRC/ RJ 1596/0-1

Anexo XIII do RREO

José Luiz Anchieta  
Prefeito



MUNICÍPIO DE BARRA DO PIRAI  
RELATÓRIO RESUMIDO DA EXECUÇÃO ORÇAMENTÁRIA  
DEMONSTRATIVO DA PROJEÇÃO ATUARIAL DO REGIME PRÓPRIO DE PREVIDÊNCIA SOCIAL DOS SERVIDORES PÚBLICOS


ORÇAMENTOS FISCAL E DA SEGURIDADE SOCIAL  
PERÍODO DE REFERÊNCIA : 2008


LRF, art 53, § 1º, inciso II - Anexo XIII


R\$ Milhares

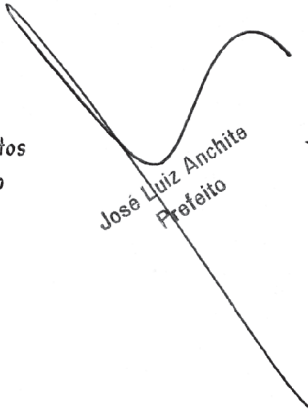
EXERCÍCIO	RECEITAS PREVIDENCIÁRIAS	DESPESAS PREVIDENCIÁRIAS	RESULTADO PREVIDENCIÁRIO	SALDO FINANCEIRO DO EXERCÍCIO
	Valor (a)	Valor (b)	Valor c = (a-b)	Valor (d)
2062	0,1	1,1	-0,8	-158,5
2063	0,1	0,9	-0,7	-159,2
2064	0,1	0,8	-0,6	-159,8
2065	0,1	0,6	-0,5	-160,3
2066	0,1	0,5	-0,4	-160,7
2067	0,0	0,4	-0,3	-161,0
2068	0,0	0,3	-0,3	-161,3
2069	0,0	0,3	-0,2	-161,5
2070	0,0	0,2	-0,2	-161,7
2071	0,0	0,2	-0,1	-161,8
2072	0,0	0,1	-0,1	-161,9
2073	0,0	0,1	-0,1	-162,0
2074	0,0	0,1	-0,1	-162,1
2075	0,0	0,1	0,0	-162,1
2076	0,0	0,0	0,0	-162,1
2077	0,0	0,0	0,0	-162,2
2078	0,0	0,0	0,0	-162,2
2079	0,0	0,0	0,0	-162,2
2080	0,0	0,0	0,0	-162,2
2081	0,0	0,0	0,0	-162,2
2082	0,0	0,0	0,0	-162,2
TOTAL	134,1	462,4	-193,6	

Fonte : SECRETARIA MUNICIPAL DE FAZENDA -

  
 Ronaldo Mattos Guimarães  
 Diretor do Departamento  
 De Finanças e Controle  
 CRC/RJ 063.722/0

  
 Francisco Cruz de Oliveira  
 Secretário Mun. Fazenda

  
 Carlos Henrique S. Mattos  
 Controlador Geral do Município  
 CRC 091586/G 1

  
 José Luiz Anchita  
 Prefeito

MUNICÍPIO DE BARRA DO PIRAI  
RELATÓRIO RESUMIDO DA EXECUÇÃO ORÇAMENTÁRIA  
**DEMONSTRATIVO DA RECEITA DE ALIENAÇÃO DE ATIVOS E APLICAÇÃO DOS RECURSOS**  
ORÇAMENTOS FISCAL E DA SEGURIDADE SOCIAL  
PERÍODO DE REFERÊNCIA : Janeiro a Dezembro de 2008

LRF, art. 53, § 1º, inciso III - Anexo XIV

R\$ Milhares

RECEITAS	PREVISÃO ATUALIZADA (a)	RECEITAS REALIZADAS (b)	SALDO A REALIZAR (c) = (a-b)
<b>RECEITAS DE CAPITAL</b>	1,8	0,0	1,8
<b>ALIENAÇÃO DE ATIVOS</b>	1,8	0,0	1,8
Alienação de Bens Móveis	1,8	0,0	1,8
Alienação de Bens Imóveis	0,0	0,0	0,0
<b>TOTAL</b>	1,8	0,0	1,8

DESPESAS	DOTAÇÃO ATUALIZADA (d)	DESPESAS EXECUTADAS ATÉ O BIM.		SALDO A EXECUTAR (g) = (d - (e + f))
		DESPESAS LIQUIDADAS (e)	INSC. EM R.P. NÃO PROCESSADOS (f)	
APLICAÇÃO DOS RECURSOS DA ALIENAÇÃO DE ATIVOS	0,0	0,0	0,0	0,0
<b>DESPESA DE CAPITAL</b>	0,0	0,0	0,0	0,0
Investimentos	0,0	0,0	0,0	0,0
Inversões Financeiras	0,0	0,0	0,0	0,0
Amortização da Dívida	0,0	0,0	0,0	0,0
Despesas Correntes do RPPS	0,0	0,0	0,0	0,0
<b>TOTAL</b>	0,0	0,0	0,0	0,0

SALDO FINANCEIRO A APLICAR	EXERCÍCIO ANTERIOR (h)	DO EXERCÍCIO (i) = b - (e + f)	SALDO ATUAL (j) = (h + i)
		0,0	0,0

Fonte : SECRETARIA MUNICIPAL DE FAZENDA -

Nota : Durante o Exercício, somente as despesas liquidadas são consideradas executadas. No encerramento do exercício, as despesas não liquidadas inscritas em restos a pagar não processados são também consideradas executadas. Dessa forma, para maior transparência, as despesas executadas estão segregadas em:

- . a) Despesas liquidadas, consideradas aquelas em que houve a entrega do material ou serviço, nos termos do art. 63 da Lei 4.320/64.
- . b) Despesas empenhadas mas não liquidadas, inscritas em Restos a pagar não processados, consideradas liquidadas no encerramento do exercício, por força do art.35, inciso II da Lei 4.320/64.

*[Assinatura]*  
Carlos Henrique S. Mattos  
Diretor do Departamento  
de Finanças e Controle  
RC/RJ 063/22/08

*[Assinatura]*  
Francisco Cruz de Oliveira  
Secretário Mun. Fazenda

*[Assinatura]*  
Carlos Henrique S. Mattos  
Controlador Geral do Município  
CNC 001586/G-1

*[Assinatura]*  
José Luiz Archita  
Prefeito

**MUNICÍPIO DE BARRA DO PIRAI**  
**RELATÓRIO RESUMIDO DA EXECUÇÃO ORÇAMENTÁRIA**  
**DEMONSTRATIVO DAS RECEITAS DE IMPOSTOS E DAS DESPESAS PRÓPRIAS COM SAÚDE**  
**ORÇAMENTOS FISCAL E DA SEGURIDADE SOCIAL**  
**PERÍODO DE REFERÊNCIA : 6º Bimestre / 2008**

ADCT, art 77 - Anexo XVI

R\$ Milhares

RECEITAS	PREVISÃO INICIAL	PREVISÃO ATUALIZADA (a)	RECEITAS REALIZADAS	
			Até 6º Bim/2008 (b)	% (b/a)
<b>RECEITAS DE IMPOSTOS E TRANSFERÊNCIAS CONSTITUCIONAIS E LEGAIS (I)</b>	41.278,1	41.278,1	51.437,2	124,61
Impostos	7.048,5	7.048,5	8.608,6	122,13
Multas, Juros de mora e Dívida Ativa dos Impostos	1.362,9	1.362,9	1.211,4	88,88
Receitas de Transferências Constitucionais e Legais	32.866,7	32.866,7	41.617,2	126,62
Da União	14.271,5	14.271,5	19.773,2	138,55
Do Estado	18.595,2	18.595,2	21.844,0	117,47
<b>TRANSFERÊNCIA DE RECURSOS DO SISTEMA ÚNICO DE SAÚDE - SUS (II)</b>	4.346,6	4.346,6	6.488,5	149,28
Da União para o Município	4.346,6	4.346,6	6.488,5	149,28
Do Estado para o Município	0,0	0,0	0,0	0,00
Demais Municípios para o Município	0,0	0,0	0,0	0,00
Outras Receitas do SUS	0,0	0,0	0,0	0,00
<b>RECEITAS DE OPERAÇÕES DE CRÉDITO VINCULADAS À SAÚDE (III)</b>	342,6	342,6	558,4	162,99
<b>OUTRAS RECEITAS ORÇAMENTÁRIAS</b>	30.977,5	33.824,1	38.300,8	113,24
<b>(-) DEDUÇÃO PARA O FUNDEB</b>	5.535,5	5.535,5	7.137,3	128,94
<b>TOTAL</b>	<b>71.409,2</b>	<b>74.255,9</b>	<b>89.647,6</b>	<b>120,73</b>

DESPESAS COM SAÚDE (Por Grupo de Natureza da Despesa)	DOTAÇÃO INICIAL	DOTAÇÃO ATUALIZADA (c)	DESPESAS EXECUTADAS		
			LIQUIDADADA Até 6º Bim/2008 (d)	INSCRITAS EM RP NÃO PROCESSADOS (e)	% ((d+e)/c)
<b>DESPESAS CORRENTES</b>	26.036,8	40.548,5	17.213,3	3.073,0	50,03
Pessoal e Encargos Sociais	14.785,0	15.485,9	9.779,1	395,7	65,70
Juros e Encargos da Dívida	0,0	0,0	0,0	0,0	0,00
Outras Despesas Correntes	11.251,8	25.062,6	7.434,2	2.677,3	40,34
<b>DESPESAS DE CAPITAL</b>	1.307,0	361,3	322,8	107,2	119,01
Investimentos	1.307,0	361,3	322,8	107,2	119,01
Inversões Financeiras	0,0	0,0	0,0	0,0	0,00
Amortização da Dívida	0,0	0,0	0,0	0,0	0,00
<b>TOTAL (IV)</b>	<b>27.343,8</b>	<b>40.909,8</b>	<b>17.536,1</b>	<b>3.180,2</b>	<b>50,64</b>

DESPESAS PRÓPRIAS COM AÇÕES E SERVIÇOS PÚBLICOS DE SAÚDE	DOTAÇÃO INICIAL	DOTAÇÃO ATUALIZADA	DESPESAS EXECUTADAS		
			LIQUIDADADA Até 6º Bim/2008 (e)	INSCRITAS EM RP NÃO PROCESSADOS (f)	% ((e+f)/ desp.saúde)
<b>DESPESAS COM SAÚDE</b>	27.343,8	40.909,8	17.536,1	3.180,2	100,00
(-) DESPESAS COM INATIVOS E PENSIONISTAS	0,0	0,0	0,0	0,0	0,00
(-) DESPESAS CUSTEADAS COM OUTROS RECURSOS DESTINADOS À SAÚDE	4.434,4	14.802,6	4.784,9	1.148,8	28,64
Recursos de Transferências do Sistema Único de Saúde - SUS	3.880,5	14.248,7	4.524,0	1.136,7	27,32
Recursos de Operações de Crédito	0,0	0,0	0,0	0,0	0,00
Outros Recursos	554,0	554,0	260,9	12,1	1,32
(-) RESTOS A PAGAR INSCRITOS NO EXERCÍCIO SEM DISPONIBILIDADE FINANCEIRA VINCULADA DE RECURSOS PRÓPRIOS			0,0	-	0,0
<b>TOTAL DAS DESPESAS PRÓPRIAS COM SAÚDE (V)</b>	<b>22.909,4</b>	<b>26.107,2</b>	<b>12.751,2</b>	<b>2.031,4</b>	<b>71,36</b>

CONTROLE DE RESTOS A PAGAR VINCULADOS À SAÚDE INSCRITOS EM EXERCÍCIOS ANTERIORES	RP INSC. COM DISPON. FINANC. DE REC. PRÓPRIOS	
	Inscritos em 31 de dezembro de 2007	Cancelados em 2008 (VI)
RP DE DESPESAS PRÓPRIAS COM AÇÕES E SERVIÇOS PÚBLICOS DE SAÚDE	0,0	0,0

PARTICIPAÇÃO DAS DESPESAS PRÓPRIAS COM SAÚDE NA RECEITA DE IMPOSTOS E TRANSFERÊNCIAS CONSTITUCIONAIS E LEGAIS- LIMITE CONSTITUCIONAL <15,00%>² [(V-VI) / I]	28,74%
---	--------

*Ronaldo Matos Guimarães*  
 Diretor do Departamento  
 De Finanças e Controle  
 CRC/RJ 063.722/0

*Francisco Cruz de Oliveira*  
 Secretário Mun. Fazenda

*Carlos Henrique S. Mattos*  
 Controlador Geral do Município  
 CRC RJ 586/0-1

*José Luiz Anchite*  
 Prefeito

**MUNICÍPIO DE BARRA DO PIRAI**  
**RELATÓRIO RESUMIDO DA EXECUÇÃO ORÇAMENTÁRIA**  
**DEMONSTRATIVO DAS RECEITA DE IMPOSTOS E DAS DESPESAS PRÓPRIAS COM SAÚDE**  
**ORÇAMENTOS FISCAL E DA SEGURIDADE SOCIAL**  
**PERÍODO DE REFERÊNCIA : 6º Bimestre / 2008**

ADCT, art 77 - Anexo XVI

R\$ 1,00

DESPESAS COM SAÚDE (Por Subfunção)	DOTAÇÃO INICIAL	DOTAÇÃO ATUALIZADA	DESPESAS EXECUTADAS		
			LIQUIDADADA Até 6º Bim/2008 (I)	INSCRITAS EM RP NÃO PROCESSADOS (II)	% ((I+II)/ total(I+II))
Atenção Básica	12.636,8	14.039,4	12.610,8	635,3	73,94
Assistência Hospitalar e Ambulatorial	986,0	1.114,1	2.525,6	822,9	18,69
Suporte Profilático e Terapêutico	1.561,9	895,9	721,9	93,4	4,55
Vigilância Sanitária	145,4	146,4	37,7	0,7	0,21
Vigilância Epidemiológica	621,1	518,3	398,5	65,1	2,59
Alimentação e Nutrição	0,0	0,0	0,0	0,0	0,00
Outras Subfunções	28,0	4,2	2,2	0,9	0,02
<b>TOTAL</b>	<b>15.979,1</b>	<b>16.718,2</b>	<b>16.296,7</b>	<b>1.618,3</b>	<b>100,00</b>

Fonte SECRETARIA MUNICIPAL DE FAZENDA -

¹ Esta linha apresentará valor somente no Relatório Resumido da Execução Orçamentária do último bimestre do exercício.

² Limite anual mínimo a ser cumprido no encerramento do exercício.

Nota : Durante o Exercício, somente as despesas liquidadas são consideradas executadas. No encerramento do exercício, as despesas não liquidadas inscritas em restos a pagar não processados são também consideradas executadas. Dessa forma, para maior transparência, as despesas executadas estão segregadas em:

- . a) Despesas liquidadas, consideradas aquelas em que houve a entrega do material ou serviço, nos termos do art. 63 da Lei 4.320/64.
- . b) Despesas empenhadas mas não liquidadas, inscritas em Restos a pagar não processados, consideradas liquidadas no encerramento do exercício, por força do art.35, inciso II da Lei 4.320/64.

**AJUSTE DAS DESPESAS COM AÇÕES DE SERVIÇO DE SAÚDE**

**AJUSTE DA RECEITA PARA FINS DA EC Nº 29/00 :**

Receita de Impostos e Transferências Constitucionais e Legais (I)	51.437,2
---	----------

**AJUSTE DAS DESPESAS COM SAÚDE :**

Total das Despesas com Saúde (IV)	20.716,3
(-) Despesas com inativos e pensionistas pagas com recursos do RPPS	0,0
(-) Despesas vinculadas aos recursos do SUS	5.660,7
(-) Despesas financiadas com recursos de operações de crédito	0,0
(-) Despesas financiadas com outros recursos	273,0
= Total Ajustado das Despesas Próprias com Saúde (VIII)	14.782,6
% das Despesas Próprias com Saúde para fins da EC nº 29/00 (VIII/I)	28,74%

*Ronaldinho*  
 Ronaldo Mattos Guimarães  
 Diretor do Departamento  
 De Finanças e Controle  
 CRC/RJ 063.722/0

*Francisco Cruz de Oliveira*  
 Francisco Cruz de Oliveira  
 Secretário Mun. Fazenda

*Carlos Henrique S. Mattos*  
 Carlos Henrique S. Mattos  
 Controlador Geral do Município  
 CRC RJ 586/0-1

*José Luiz Anchite*  
 José Luiz Anchite  
 Prefeito

MUNICÍPIO DE BARRA DO PIRAI - PODER EXECUTIVO  
 RELATÓRIO RESUMIDO DA EXECUÇÃO ORÇAMENTÁRIA  
 DEMONSTRATIVO DAS PARCERIAS PÚBLICO-PRIVADAS  
 ORÇAMENTOS FISCAL E DA SEGURIDADE SOCIAL  
 PERÍODO DE REFERÊNCIA : 6º Bimestre / 2008

Lei nº 11.079, de 30.12.2004, arts 22 e 28 - Anexo XVII


R\$ Milhares


ESPECIFICAÇÃO	SALDO TOTAL EM 31 DE DEZEMBRO DO EXERCÍCIO ANTERIOR (a)	REGISTROS EFETUADOS EM 2008					SALDO TOTAL				
		ATÉ O BIMESTRE					(b)				
		NO BIMESTRE (d)					(c)				
		2008	2009	2010	2011	2012	2013	2014	2015	2016	2017
<b>TOTAL DE ATIVOS</b>											
Direitos Futuros	0,0										0,0
Ativos Contabilizados na SPE	0,0										0,0
Contrapartida para Provisões de PPP	0,0										0,0
<b>TOTAL DE PASSIVOS (I)</b>											
Obrigações Não Relacionadas a Serviços	0,0										0,0
Contrapartida para Ativos da SPE	0,0										0,0
Provisões de PPP	0,0										0,0
<b>GARANTIAS DE PPP (II)</b>											
<b>SALDO LÍQUIDO DE PASSIVOS DE PPP (III) = (II) - (I)</b>											
<b>PASSIVOS CONTINGENTES</b>											
Contraprestações Futuras	0,0										0,0
Riscos Não Provisionados	0,0										0,0
Outros Passivos Contingentes	0,0										0,0
<b>ATIVOS CONTINGENTES</b>											
Serviços Futuros	0,0										0,0
Outros Ativos Contingentes	0,0										0,0
<b>DESPESAS DE PPP</b>											
Do Ente Federado											
Das Estatais Não-Dependentes											
<b>TOTAL DAS DESPESAS</b>	0,0	0,0	0,0	0,0	0,0	0,0	0,0	0,0	0,0	0,0	0,0
<b>RECEITA CORRENTE LÍQUIDA (RCL)</b>	71.174.345,9	87.270.815,4	0,0	0,0	0,0	0,0	0,0	0,0	0,0	0,0	0,0
<b>TOTAL DAS DESPESAS / RCL (%)</b>	0,0	0,0	0,0	0,0	0,0	0,0	0,0	0,0	0,0	0,0	0,0


FONTE:


SIGFIS - Versão 2008d

Data de Emissão: 27/01/2009 14:40h

  
**Ronaldo Mattos Guimarães**  
 Diretor do Departamento  
 De Finanças e Controle  
 CRC/RJ 063.722/0

  
**Carlos Henrique S. Mattos**  
 Controlador Geral do Município  
 Inscrição: 101

  
**Francisco Cruz de Oliveira**  
 Secretário Mun. Fazenda

  
**José Luiz Azeiteiro**  
 Prefeito

MUNICÍPIO DE BARRA DO PIRAI - PODER EXECUTIVO  
 DEMONSTRATIVO SIMPLIFICADO DO RELATÓRIO RESUMIDO DA EXECUÇÃO ORÇAMENTÁRIA  
 DEMONSTRATIVO SIMPLIFICADO  
 ORÇAMENTOS FISCAL E DA SEGURIDADE SOCIAL  
 PERÍODO DE REFERÊNCIA : 6º Bimestre / 2008

LRF, art 48 - Anexo XVIII

		R\$ Milhares			
BALANÇO ORÇAMENTÁRIO - RECEITAS		No bimestre	Até o bimestre		
Previsão Inicial de Receita		0,0	73 529,2		
Previsão Atualizada da Receita		0,0	76 375,9		
Receitas Realizadas		17 393,7	92 086,3		
Deficit Orçamentário		0,0	0,0		
Saldos de Exercícios Anteriores		0,0	0,0		
BALANÇO ORÇAMENTÁRIO - DESPESAS		No bimestre	Até o bimestre		
Dotação Inicial		0,0	73 529,1		
Dotação Atualizada		0,0	93 222,0		
Despesas Empenhadas		9 937,9	86 801,3		
Despesas Liquidadas		15 357,9	81 436,9		
Superavit Orçamentário		0,0	10 649,4		
DESPESAS POR FUNÇÃO/SUBFUNÇÃO		No bimestre	Até o bimestre		
Despesas Empenhadas		9 937,7	86 546,4		
Despesas Liquidadas		15 357,7	81 268,0		
RECEITA CORRENTE LIQUIDA - RCL			Até o bimestre		
Receita Corrente Líquida			87 211,1		
RECEITAS/DESPESAS DOS REGIMES DE PREVIDENCIA		No bimestre	Até o bimestre		
Regime Próprio de Previdência Social dos Servidores Públicos					
Receitas Previdenciárias (III)		1 493,4	7 939,2		
Despesas Previdenciárias (IV)		476,1	2 189,8		
Resultado Previdenciário (III-IV)		1 017,3	5 749,4		
RESULTADOS NOMINAL E PRIMÁRIO		Meta Fixada no Anexo de Metas Fiscais da LDO (a)	Resultado Apurado Até o Bimestre (b)	% em Relação à Meta (b/a)	
Resultado Nominal		0,0	4 900,5	0,0%	
Resultado Primário		0,0	10 371,4	0,0%	
MOVIMENTAÇÃO DE RESTOS A PAGAR		Inscrição	Cancelamento até o bimestre	Pagamento até o bimestre	Saldo
<b>POR PODER</b>					
<b>RESTOS A PAGAR PROCESSADOS</b>					
Poder Executivo		5.211,2	1.561,8	746,9	2.902,5
Poder Legislativo		1,3	0,0	0,0	1,3
<b>RESTOS A PAGAR NÃO PROCESSADOS</b>					
Poder Executivo		5.859,6	486,1	4.839,1	534,4
Poder Legislativo		73,3	3,7	69,7	-0,1
<b>TOTAL</b>		<b>11 145,4</b>	<b>2 051,6</b>	<b>5 655,7</b>	<b>3 438,1</b>
DESPESAS COM MANUTENÇÃO E DESENVOLVIMENTO DO ENSINO - MDE		Valor Apurado até o bimestre	Limites Constitucionais Anuais		
			%Mínimo Aplicar Exerc	%Aplicado até o bimestre	
Mínimo Anual de 25% das Receitas de Impostos na Manutenção e Desenvolvimento do Ensino - MDE		13 829,0	25%	26,9%	
Mínimo Anual de 60% do FUNDEB na Remuneração dos Professores do Ensino Fundamental		7 141,6	60%	74,7%	
RECEITAS DE OPERAÇÕES DE CRÉDITO E DESPESAS DE CAPITAL		Valor Apurado Até o Bimestre	Saldo a Realizar		
Receita de Operação de Crédito		0,0	0,0		
Despesa de Capital Líquida		9.254,4	4.232,2		
PROJEÇÃO ATUARIAL DOS REGIMES DE PREVIDÊNCIA		Exercício em Referência	10º Exercício	20º Exercício	35º Exercício
<b>Regime Próprio de Previdência Social dos Servidores Públicos</b>					
Receitas Previdenciárias (IV)		2,7	4,8	3,4	1,4
Despesas Previdenciárias (V)		2,9	10,4	13,6	8,7
Resultado Previdenciário (VI)=(IV-V)		2,4	-0,7	-6,7	-5,9
RECEITA DA ALIENAÇÃO DE ATIVOS E APLICAÇÃO DOS RECURSOS		Valor Apurado Até o Bimestre	Saldo a Realizar		
Receita de Capital Resultante da Alienação de Ativos		0,0	1,8		
Aplicação dos Recursos da Alienação de Ativos		0,0	0,0		
DESPESAS COM AÇÕES E SERVIÇOS PÚBLICOS DE SAÚDE		Valor Apurado Até o Bimestre	Limite Constitucional Anual		
			%Mínimo a Aplicar no Exercício	% Aplicado até o bimestre	
Despesas Próprias com Ações e Serviços Públicos de Saúde		14 782,6	15,0%	24,8%	
DESPESAS DE CARÁTER CONTINUADO, DERIVADAS DE PPP'S CONTRATADAS		Valor Apurado no Exercício Corrente			
Total das despesas / RCL (%)		0,0%			

FONTE :

Nota :

SIGFIS - Versão 2008d

Data de Emissão: 27/01/2009 14:40h

Anexo XVIII do RREO

Ronaldo Mattos Guimarães  
 Diretor do Departamento de  
 Finanças e Controle  
 CRC/RJ 063.722/0

Francisco Cruz de Oliveira  
 Secretário Mun. Fazenda

Carlos Henrique S. Mattos  
 Controlador Geral do Município  
 CRC 091 586/01


MUNICÍPIO DE BARRA DO PIRAI - PODER EXECUTIVO  
RELATÓRIO DE GESTÃO FISCAL  
**DEMONSTRATIVO DA DESPESA COM PESSOAL**  
ORÇAMENTOS FISCAL E DA SEGURIDADE SOCIAL  
PERÍODO DE REFERÊNCIA : 3º Quadrimestre / 2008


LRF, art 55, inciso I, alínea "a" - Anexo I


R\$ Milhares

DESPESA COM PESSOAL	DESPESA EXECUTADAS Jan/2008 até Dez/2008		
	LIQUIDADAS	INSCRITAS EM RP NÃO PROCESSADOS	TOTAL
<b>DESPESA BRUTA COM PESSOAL (I)</b>	38.338,8	25,2	38.364,0
Pessoal Ativo	32.780,2	11,2	32.791,4
Pessoal Inativo e Pensionista	3.659,8	0,0	3.659,8
Outras Despesas de Pessoal Decorrentes de Contratos de Terceirização (art. 18, § 1º da LRF)	1.898,9	14,0	1.912,9
<b>Despesas não Computadas (art. 19, § 1º da LRF) (II)</b>	1.972,1	0,0	1.972,1
(-) Decorrentes de Decisão Judicial	0,0	0,0	0,0
(-) Inativos e Pensionistas com Recursos Vinculados	1.931,0	0,0	1.931,0
(-) Indenizações por Demissão e Incentivos à Demissão Voluntária	41,1	0,0	41,1
(-) Despesas de Exercícios Anteriores	0,0	0,0	0,0
(-) Convocação Extraordinária (inciso II, § 6º, art. 57 da CF)	0,0	0,0	0,0
<b>TOTAL DA DESPESA COM PESSOAL PARA FINS DE APURAÇÃO DO LIMITE - TDP (III) = (I - II)</b>	36.366,7	25,2	36.391,9
<b>RECEITA CORRENTE LÍQUIDA - RCL (IV)</b>			87.210,8
<b>% do TOTAL DA DESPESA LÍQUIDA COM PESSOAL PARA FINS DE APURAÇÃO DO LIMITE - TDP sobre a RCL V = (III / IV) * 100</b>			41,73 %
<b>LIMITE LEGAL (inciso III, art. 20 da LRF) - &lt;54,00%&gt;</b>			47.093,8
<b>LIMITE PRUDENCIAL (§ único, art. 22 da LRF) - &lt;51,30%&gt;</b>			44.739,1

Fonte : SECRETARIA MUNICIPAL DE FAZENDA -

  
Ronaldo Mattos Guimarães  
Diretor do Departamento  
De Finanças e Controle  
CRC/RJ 063.722/0

  
Francisco Cruz de Oliveira  
Secretário Mun. Fazenda

  
Carlos Henrique S. Mattos  
Controlador Geral do Município  
CGC 091586/0-1

  
José Luiz Anchita  
Prefeito

MUNICÍPIO DE BARRA DO PIRAI  
RELATÓRIO DE GESTÃO FISCAL  
DEMONSTRATIVO DA DÍVIDA CONSOLIDADA  
ORÇAMENTOS FISCAL E DA SEGURIDADE SOCIAL  
PERÍODO DE REFERÊNCIA : 3º Quadrimestre / 2008

LRF, art 55, inciso I, alinea "b" - Anexo II

R\$ Milhares

ESPECIFICAÇÃO	SALDO EXERCÍCIO ANTERIOR	SALDO DO EXERCÍCIO DE 2008		
		1º Quadrimestre	2º Quadrimestre	3º Quadrimestre
<b>DÍVIDA CONSOLIDADA - DC (I)</b>	28.416,7	27.710,9	26.548,3	30.189,5
Dívida Mobiliária	0,0	0,0	0,0	0,0
Dívida Contratual	0,0	0,0	0,0	0,0
Precatórios Posteriores a 5.5.2000 (inclusive)	0,0	0,0	0,0	0,0
Operações de Crédito inferiores a 12 meses	0,0	0,0	0,0	0,0
Parcelamentos de Dívidas	21.424,8	20.719,0	19.556,4	23.197,6
De Tributos	0,0	0,0	0,0	0,0
De Contribuições Sociais	21.424,8	20.719,0	19.556,4	3.760,5
Previdenciárias	21.424,8	20.719,0	19.556,4	3.760,5
Demais Contribuições Sociais	0,0	0,0	0,0	0,0
Do FGTS	0,0	0,0	0,0	19.437,1
Provisões de PPP's	0,0	0,0	0,0	0,0
Outras Dívidas	6.991,9	6.991,9	6.991,9	6.991,9
<b>DEDUÇÕES(II)'</b>	5.773,9	10.093,3	6.580,1	2.646,3
Ativo Disponível	1.928,7	4.457,4	4.968,4	6.354,7
Haveres Financeiros	9.607,5	9.801,4	5.728,0	351,9
(-)Restos a Pagar Processados	5.762,3	4.165,5	4.116,3	4.060,3
<b>OBRIGAÇÕES NÃO INTEGRANTES DA DC</b>	0,0	0,0	0,0	0,0
Precatórios anteriores a 5.5.2000	0,0	0,0	0,0	0,0
Insuficiência Financeira	0,0	0,0	0,0	0,0
Outras Obrigações	0,0	0,0	0,0	0,0
<b>DÍVIDA CONSOLIDADA LÍQUIDA (DCL)(III) = (I - II)</b>	22.642,8	17.617,6	19.968,2	27.543,2
<b>RECEITA CORRENTE LÍQUIDA - RCL</b>	71.174,3	75.603,8	80.207,1	87.210,8
<b>% da DC sobre a RCL [ I / RCL]</b>	39,93 %	36,65 %	33,10 %	34,62 %
<b>% da DCL sobre a RCL [ III / RCL]</b>	31,81 %	23,30 %	24,90 %	31,58 %
<b>LIMITE DEFINIDO POR RESOLUÇÃO DO SENADO FEDERAL</b>	120,00 %	120,00 %	120,00 %	120,00 %

## REGIME PREVIDENCIÁRIO

ESPECIFICAÇÃO	SALDO EXERCÍCIO ANTERIOR	SALDO DO EXERCÍCIO DE 2008		
		Até o 1º Quadrimestre	Até o 2º Quadrimestre	Até o 3º Quadrimestre
<b>DÍVIDA CONSOLIDADA DO RPPS - DC (IV)</b>	0,0	0,0	0,0	0,0
Dívida Contratual	0,0	0,0	0,0	0,0
Precatórios Posteriores a 5.5.2000 (inclusive)	0,0	0,0	0,0	0,0
Operações de Crédito inferiores a 12 meses	0,0	0,0	0,0	0,0
Parcelamentos de Dívidas	0,0	0,0	0,0	0,0
De Tributos	0,0	0,0	0,0	0,0
De Contribuições Sociais	0,0	0,0	0,0	0,0
Previdenciárias	0,0	0,0	0,0	0,0
Demais Contribuições Sociais	0,0	0,0	0,0	0,0
Do FGTS	0,0	0,0	0,0	0,0
Passivo Atuarial	0,0	0,0	0,0	0,0
Outras Dívidas	0,0	0,0	0,0	0,0
<b>DEDUÇÕES(V)'</b>	23.457,6	25.398,4	27.193,7	29.229,8
Ativo Disponível	138,2	31,2	35,9	72,9
Investimento do RPPS	23.319,4	25.367,2	27.157,8	29.156,9
Haveres Financeiros	0,0	0,0	0,0	0,0
(-)Restos a Pagar Processados	0,0	0,0	0,0	0,0
<b>OBRIGAÇÕES NÃO INTEGRANTES DA DC</b>	0,0	0,0	0,0	0,0
Precatórios anteriores a 5.5.2000	0,0	0,0	0,0	0,0
Insuficiência Financeira	0,0	0,0	0,0	0,0
Outras Obrigações	0,0	0,0	0,0	0,0
<b>DÍVIDA CONSOLIDADA LÍQUIDA DO RPPS (VI) = (IV - V)</b>	-23.457,6	-25.398,4	-27.193,7	-29.229,8

Roberto M. Guimarães  
Diretor do Departamento de Contabilidade e Controladoria  
SIGFIS - Exercício 2008  
CRC/RJ 069.722/0

Data de Emissão: 27/01/2009 14:40h

Carlos Henrique S. Mattos  
Controlador Geral do Município

Anexo II do RGF



TRAJETÓRIA DE AJUSTE DA DÍVIDA CONSOLIDADA LÍQUIDA EM CADA EXERCÍCIO FINANCEIRO												
Exercício Financeiro	2001			2002			2003			2004		
	3º Quadrimestre			Quadrimestre			Quadrimestre			Quadrimestre		
	DCL	Excedente*	Redutor	1º	2º	3º	1º	2º	3º	1º	2º	3º
% da DCL sobre a RCL												
% Limite de Endividamento												
Exercício Financeiro	2005			2006			2007			2008		
	Quadrimestre			Quadrimestre			Quadrimestre			Quadrimestre		
	1º	2º	3º	1º	2º	3º	1º	2º	3º	1º	2º	3º
% da DCL sobre a RCL												
% Limite de Endividamento												
Exercício Financeiro	2009			2010			2011			2012		
	Quadrimestre			Quadrimestre			Quadrimestre			Quadrimestre		
	1º	2º	3º	1º	2º	3º	1º	2º	3º	1º	2º	3º
% da DCL sobre a RCL												
% Limite de Endividamento												
Exercício Financeiro	2013			2014			2015			2016		
	Quadrimestre			Quadrimestre			Quadrimestre			Quadrimestre		
	1º	3º	3º	1º	2º	3º	1º	2º	3º	1º	2º	3º
% da DCL sobre a RCL												
% Limite de Endividamento												

\* O excedente em relação ao limite apurado ao final do exercício de 2001 deverá ser reduzido, no mínimo, à proporção de 1/15 (um quinze avo) a cada exercício financeiro. O valor

## AJUSTE DA DÍVIDA CONSOLIDADA

ESPECIFICAÇÃO	SALDO EXERCÍCIO ANTERIOR	SALDO DO EXERCÍCIO DE 2008		
		Até o 1º Quadrimestre	Até o 2º Quadrimestre	Até o 3º Quadrimestre
Dívida Consolidada - DC (I)	28.416,7	27.710,9	26.548,3	30.189,5
Dividas com RPPS (VII)	0,0	0,0	0,0	3.760,5
Parcelamento de Contribuições	0,0	0,0	0,0	3.760,5
Outras Dívidas Internas	0,0	0,0	0,0	0,0
Dívida Consolidada Ajustada (VIII) = (I - VII)	28.416,7	27.710,9	26.548,3	26.429,0

## AJUSTE DA DÍVIDA CONSOLIDADA LÍQUIDA

ESPECIFICAÇÃO	SALDO EXERCÍCIO ANTERIOR	SALDO DO EXERCÍCIO DE 2008		
		Até o 1º Quadrimestre	Até o 2º Quadrimestre	Até o 3º Quadrimestre
Dívida Consolidada Líquida - DCL (III)	22.642,8	17.617,6	19.968,2	27.543,2
Dividas com RPPS (VIII)	0,0	0,0	0,0	3.760,5
Parcelamento de Contribuições	0,0	0,0	0,0	3.760,5
Outras Dívidas Internas	0,0	0,0	0,0	0,0
Dívida Consolidada Líquida Ajustada (IX) = (III - VIII)	22.642,8	17.617,6	19.968,2	23.782,7
% da DC sobre a RCL	39,93 %	36,65 %	33,10 %	30,30 %
% da DCL sobre a RCL	31,81 %	23,30 %	24,90 %	27,27 %

Rafaelo Mattos Guimarães  
Diretor do Departamento  
de Finanças e Controle  
CRC/RJ 063.722/0

Francisco Cruz de Oliveira  
Secretário Mun. Fazenda

Carlos Henrique S. Mattos  
Controlador Geral do Município  
CRC RJ 586/G 1

José Luiz Anchieta  
Prefeito

**MUNICÍPIO DE BARRA DO PIRAI**  
**RELATÓRIO DE GESTÃO FISCAL**  
**DEMONSTRATIVO DAS GARANTIAS E CONTRAGARANTIAS DE VALORES**  
**ORÇAMENTOS FISCAL E DA SEGURIDADE SOCIAL**  
**PERÍODO DE REFERÊNCIA : 3º Quadrimestre / 2008**

LRF, art 55, inciso I, alínea "c" e art. 40, § 1º - Anexo III

R\$ Milhares

GARANTIAS	SALDO DO EXERCÍCIO ANTERIOR	SALDO DO EXERCÍCIO DE 2008		
		Até o 1º Quadrimestre	Até o 2º Quadrimestre	Até o 3º Quadrimestre
<b>EXTERNAS ( I )</b>	0,0	0,0	0,0	0,0
Aval ou fiança em operações de crédito	0,0	0,0	0,0	0,0
Outras Garantias	0,0	0,0	0,0	0,0
<b>INTERNAS ( II )</b>	0,0	0,0	0,0	0,0
Aval ou fiança em operações de crédito	0,0	0,0	0,0	0,0
Outras garantias	0,0	0,0	0,0	0,0
<b>TOTAL ( I + II )</b>	0,0	0,0	0,0	0,0
<b>RECEITA CORRENTE LÍQUIDA - RCL</b>	71.174,3	75.603,8	80.207,1	87.210,8
<b>% do TOTAL DAS GARANTIAS sobre a RCL</b>	0,00 %	0,00 %	0,00 %	0,00 %
<b>LIMITE DEFINIDO POR RESOLUÇÃO DO SENADO FEDERAL</b>	22,00 %	22,00 %	22,00 %	22,00 %

CONTRAGARANTIAS	SALDO DO EXERCÍCIO ANTERIOR	SALDO DO EXERCÍCIO DE 2008		
		Até o 1º Quadrimestre	Até o 2º Quadrimestre	Até o 3º Quadrimestre
<b>GARANTIAS EXTERNAS ( I )</b>	0,0	0,0	0,0	0,0
Aval ou fiança em operações de crédito	0,0	0,0	0,0	0,0
Outras garantias	0,0	0,0	0,0	0,0
<b>GARANTIAS INTERNAS ( II )</b>	0,0	0,0	0,0	0,0
Aval ou fiança em operações de crédito	0,0	0,0	0,0	0,0
Outras garantias	0,0	0,0	0,0	0,0
<b>TOTAL DAS CONTRAGARANTIAS ( I + II )</b>	0,0	0,0	0,0	0,0


Fonte . SECRETARIA MUNICIPAL DE FAZENDA -


Nota :

O limite do saldo global das garantias concedidas pelo Município poderá ser elevado para 32% da RCL, desde que, cumulativamente, quando aplicável, o garantidor obedeça às normas fixas nos incisos I a IV do parágrafo único do artigo 9º da Resolução SF nº 43/2001, com redação dada pela Resolução SF nº 3/2002, publicada no D.O.U. de 03/04/2002.

  
**Ronaldo Mattos Guimarães**  
 Diretor do Departamento  
 de Finanças e Controle  
 CRC/RJ 063.722/0

  
**Francisco Cruz de Oliveira**  
 Secretário Mun. Fazenda

  
**Carlos Henrique S. Mattos**  
 Controlador Geral do Município  
 CRC RJ nº 586/0-1

  
**José Luiz Anchieta**  
 Prefeito


MUNICÍPIO DE BARRA DO PIRAI  
RELATÓRIO DE GESTÃO FISCAL  
**DEMONSTRATIVO DAS OPERAÇÕES DE CRÉDITO**  
ORÇAMENTOS FISCAL E DA SEGURIDADE SOCIAL  
PERÍODO DE REFERÊNCIA : 3º Quadrimestre / 2008

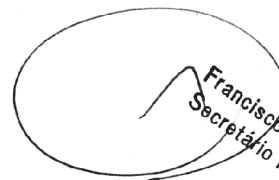
LRF, art 55, inciso I, alínea "d" e Inciso III alínea "c" - Anexo IV


R\$ Milhares

EMPRÉSTIMOS E FINANCIAMENTOS	Credor	OPERAÇÕES REALIZADAS Até o 3º Quadrimestre	
		Valor	
<b>OPERAÇÕES DE CRÉDITO (I)</b>			0,0
Externas			0,0
Títulos de Responsabilidade do Tesouro Municipal			0,0
Operações de Crédito Externas Contratuais			0,0
Outras Operações de Crédito Externas			0,0
Internas			0,0
Títulos de Responsabilidade do Tesouro Municipal			0,0
Operações de Crédito Internas Contratuais			0,0
Outras Operações de Crédito Internas			0,0
<b>POR ANTECIPAÇÃO DA RECEITA (II)</b>			0,0
<b>TOTAL DAS OPERAÇÕES DE CRÉDITO (I + II)</b>			0,0
<b>RECEITA CORRENTE LÍQUIDA - RCL</b>			87.210,8
<b>% das OPERAÇÕES DE CRÉDITO INTERNAS E EXTERNAS sobre a RCL</b>			0,00 %
<b>% das OPERAÇÕES DE CRÉDITO POR ANTECIPAÇÃO DA RECEITA sobre a RCL</b>			0,00 %
<b>LIMITE DEFINIDO POR RESOLUÇÃO DO SENADO FEDERAL PARA AS OPERAÇÕES DE CRÉDITO INTERNAS E EXTERNAS (Inciso I do artigo 7º da Resolução SF nº 43/2001)</b>			16,00 %
<b>LIMITE DEFINIDO POR RESOLUÇÃO DO SENADO FEDERAL PARA AS OPERAÇÕES DE CRÉDITO POR ANTECIPAÇÃO DA RECEITA ( Artigo 10 da Resolução SF nº 43/2001)</b>			0,00 %
<b>AJUSTE DAS OPERAÇÕES DE CRÉDITO INTERNAS E EXTERNAS</b>			
OPERAÇÕES DE CRÉDITO INTERNAS E EXTERNAS			0,0
(-) Operações de Crédito Internas Vinculadas a Programas de Modernização da Administração Pública - Art. 7, § 3º Resolução 43/01 SF			0,0
(-) Operações de Crédito Externas Vinculadas a Programas de Modernização da Administração Pública - Art. 7, § 3º da Resolução 43/01 SF			0,0
(-) Operações de Crédito Vinculadas ao Programa Reluz			0,0
Total Ajustado das Operações de Crédito Internas e Externas			0,0
<b>% AJUSTADO das OPERAÇÕES DE CRÉDITO INTERNAS E EXTERNAS sobre a RCL</b>			0,00 %

Fonte : SECRETARIA MUNICIPAL DE FAZENDA -  
Nota :

  
Ronaldo Matos Guimarães  
Diretor do Departamento  
De Finanças e Controle  
CRC/RJ 063.722/0

  
Francisco Cruz de Oliveira  
Secretário Mun. Fazenda

  
Carlos Henrique S. Mattos  
Controlador Geral do Município  
CAGC 091586/0-1

  
Jose Luiz Anchita  
Prefeito

MUNICÍPIO DE BARRA DO PIRAI - PODER EXECUTIVO  
RELATÓRIO DE GESTÃO FISCAL  
**DEMONSTRATIVO DA DISPONIBILIDADE DE CAIXA**  
ORÇAMENTOS FISCAL E DA SEGURIDADE SOCIAL  
PERÍODO DE REFERÊNCIA : 3º Quadrimestre / 2008

LRF, art 55, Inciso III, alínea "a" - Anexo V

R\$ Milhares

ATIVO	VALOR	PASSIVO	VALOR
<b>DISPONIBILIDADE FINANCEIRA</b>		<b>OBRIGAÇÕES FINANCEIRAS</b>	
Caixa	-266,9	Depósitos	1.383,9
Bancos	6.621,6	Consignações	369,8
Conta Movimento	4.576,3	Depósitos de Diversas Origens (DDO)	1.014,1
Contas Vinculadas	2.045,3	Restos a Pagar Processados	4.060,0
Aplicações Financeiras	351,9	Do Exercício	622,2
Outras Disponibilidades Financeiras	0,0	De Exercícios Anteriores	3.437,8
Repasse Orçamentário Não-Recebido	0,0	Outras Obrigações Financeiras	451,7
<i>Pela Câmara Municipal</i>	-	Credores Diversos	0,0
<i>Pelas Demais Unidades Gestoras</i>	0,0	Serviços da Dívida	0,0
Demais Disponibilidades Financeiras	0,0	<i>Precatórios Não-Pagos</i>	0,0
		<i>Emitidos até 04/05/2000</i>	0,0
		<i>Emitidos a partir de 05/05/2000 (inclusive)</i>	0,0
		<i>Demais Serviços da Dívida</i>	0,0
		Débito de Tesouraria (Saldo de ARO)	0,0
		Repasse Orçamentário Não-Transferido	
		até 31/12	0,0
		<i>Para Câmara Municipal</i>	0,0
		<i>Para Demais Unidades Gestoras</i>	0,0
		Demais Obrigações Financeiras	451,7
<b>SUBTOTAL</b>	<b>6.706,6</b>	<b>SUBTOTAL</b>	<b>5.895,6</b>
INSUFICIÊNCIA ANTES DA INSCRIÇÃO EM RESTOS A PAGAR NÃO-PROCESSADOS ( I )	0,0	SUFICIÊNCIA ANTES DA INSCRIÇÃO EM RESTOS A PAGAR NÃO-PROCESSADOS ( II )	811,0
<b>TOTAL</b>	<b>6.706,6</b>	<b>TOTAL</b>	<b>6.706,6</b>
<b>INSCRIÇÃO EM RESTOS A PAGAR NÃO PROCESSADOS ( III )</b>			5.250,3
<b>SUFICIÊNCIA APÓS A INSCRIÇÃO EM RESTOS A PAGAR NÃO PROCESSADOS ( IV ) = ( II - III )</b>			-

## REGIME PREVIDENCIÁRIO

ATIVO	VALOR	PASSIVO	VALOR
<b>DISPONIBILIDADE FINANCEIRA</b>		<b>OBRIGAÇÕES FINANCEIRAS</b>	
Caixa	0,0	Depósitos	275,1
Bancos	72,9	Consignações - RPPS	275,1
Conta Movimento	72,9	Depósito de Diversas Origens (DDO) - RPPS	0,0
Contas Vinculadas	0,0	Restos a Pagar Processados	0,0
Investimentos do RPPS / Aplicações Financeiras	29.156,9	Do Exercício	0,0
Outras Disponibilidades Financeiras	0,0	De Exercícios Anteriores	0,0
Repasse Orçamentário Não-Recebido	0,0	Outras Obrigações Financeiras	0,7
até 31/12	0,0	Credores Diversos	0,0
Demais Disponibilidades Financeiras	0,0	Serviços da Dívida	0,0
		<i>Precatórios Não Pagos</i>	0,0
		<i>Emitidos até 04/05/2000</i>	0,0
		<i>Emitidos a partir de 05/05/2000 (inclusive)</i>	0,0
		<i>Demais Serviços da Dívida</i>	0,0
		Demais Obrigações Financeiras	0,7
<b>SUBTOTAL</b>	<b>29.229,8</b>	<b>SUBTOTAL</b>	<b>275,8</b>
INSUFICIÊNCIA ANTES DA INSCRIÇÃO EM RESTOS A PAGAR NÃO-PROCESSADOS ( V )	0,0	SUFICIÊNCIA ANTES DA INSCRIÇÃO EM RESTOS A PAGAR NÃO-PROCESSADOS ( VI )	28.954,0
<b>TOTAL</b>	<b>29.229,8</b>	<b>TOTAL</b>	<b>29.229,8</b>
<b>INSCRIÇÃO EM RESTOS A PAGAR NÃO PROCESSADOS DO REGIME PREVIDENCIÁRIO PRÓPRIO ( VII )</b>			0,0
<b>SUFICIÊNCIA APÓS A INSCRIÇÃO EM RESTOS A PAGAR NÃO PROCESSADOS ( VIII ) = ( VI - VII )</b>			28.954,0

Fonte : SECRETARIA MUNICIPAL DE FAZENDA -

Nota :

\*Repasse orçamentário não recebido pelas Unidades Gestoras Municipais até 31/12, porém de transferência de competência para o exercício seguinte.

Ronaldo Matos Guimarães

Diretor do Departamento

SIGFIS - Versão 2008 e Controle  
CRC/RJ 063.722/0

Data de Emissão: 27/01/2009 14:40h

Anexo V do RGF

MUNICÍPIO DE BARRA DO PIRAI - PODER EXECUTIVO  
RELATÓRIO DE GESTÃO FISCAL  
DEMONSTRATIVO DOS RESTOS A PAGAR  
ORÇAMENTOS FISCAL E DA SEGURIDADE SOCIAL  
PERÍODO DE REFERÊNCIA : 3º Quadrimestre / 2008


LRF, art 55, inciso III, alínea "b" - Anexo VI

R\$ Milhares

ÓRGÃO	RESTOS A PAGAR						
	Processados			Suficiência / Insuficiência antes da Inscrição em Restos a Pagar Não Processados	Não Processados		Não Inscritos por Insuficiência Financeira
	Inscritos				Inscritos		
	Exercícios Anteriores	Do Exercício	Fonte	Do Exercício	Fonte		
<b>ADMINISTRAÇÃO DIRETA</b>							
PREFEITURA BARRA DO PIRAI	145,1	371,0	0	927,3	927,3	0	0,0
	62,8	50,3	4	958,5	958,5	4	0,0
	438,9	0,0	5	166,9	166,9	5	0,0
	-62,5	0,0	10	0,0	0,0	10	0,0
	415,4	19,7	12	734,3	734,3	12	0,0
	135,2	0,0	15	864,1	864,1	15	0,0
	0,0	0,0	18	0,0	0,0	18	0,0
	40,5	0,0	97	0,0	0,0	97	0,0
	747,6	15,8	99	2,0	2,0	99	0,0
FUNDO MUN INFÂNCIA E ADOLESC BARRA PIRAI	1,0	0,0	0	372,2	0,3	0	0,0
	0,0	0,0	99	0,0	0,0	99	0,0
<b>ADMINISTRAÇÃO INDIRETA</b>							
FUNDO MUN SAÚDE BARRA DO PIRAI	1.015,1	111,6	0	0,0	421,5	0	0,0
	8,4	0,1	12	0,0	12,0	12	0,0
	490,2	50,7	16	0,0	1.150,8	16	0,0
	-0,1	0,0	17	0,0	0,0	17	0,0
FUNDO MUN ASSIST SOCIAL BARRA DO PIRAI	0,0	0,0	0	82,1	3,3	0	0,0
	0,0	3,1	12	133,3	9,2	12	0,0
	0,0	0,0	17	0,0	0,0	17	0,0
<b>TOTAL</b>	<b>3.437,6</b>	<b>622,3</b>		<b>4.240,7</b>	<b>5.250,2</b>		<b>0,0</b>


DESTINAÇÃO DE RECURSOS	RESTOS A PAGAR						
	Processados			Suficiência / Insuficiência antes da Inscrição em Restos a Pagar Não Processados	Não Processados		Não Inscritos por Insuficiência Financeira
	Inscritos				Inscritos		
	Exercícios Anteriores	Do Exercício	Fonte	Do Exercício	Fonte		
00 - ORDINÁRIOS	1.161,3	482,6		1.381,6	1.352,5		0,0
04 - ROYALTIES PETRÓLEO	62,8	50,3		958,5	958,5		0,0
05 - SALÁRIO EDUCAÇÃO	438,9	0,0		166,9	166,9		0,0
10 - DIRETAM. ARRECADADO	-62,5	0,0		0,0	0,0		0,0
11 - OPERAÇÕES DE CREDITO	0,0	0,0		0,0	0,0		0,0
12 - CONVÊNIOS	424,0	22,9		867,6	755,5		0,0
15 - FUNDEF	135,2	0,0		864,1	864,1		0,0
16 - SUS	490,2	50,7		0,0	1.150,8		0,0
17 - SNAS	-0,1	0,0		0,0	0,0		0,0
18 - FNDE	0,0	0,0		0,0	0,0		0,0
19 - REGIME PRÓPRIO(RPPS)	0,0	0,0		0,0	0,0		0,0
97 - CONSERV. AMBIENTAL	40,5	0,0		0,0	0,0		0,0
99 - DIVERSAS	747,6	15,8		2,0	2,0		0,0
<b>TOTAL</b>	<b>3.437,6</b>	<b>622,3</b>		<b>4.240,7</b>	<b>5.250,2</b>		<b>0,0</b>

Fonte : SECRETARIA MUNICIPAL DE FAZENDA -  
Nota

  
Ronaldo Matos Guimarães  
Diretor do Departamento  
De Finanças e Controle  
CRC/RJ 063.722/0



Francisco Cruz de Oliveira  
Secretário Mun Fazenda

  
Carlos Henrique S. Mattos  
Controlador Geral do Município  
CRC 031586/0-1

  
José Luiz Anchieta  
Prefeito

**MUNICÍPIO DE BARRA DO PIRAI - PODER EXECUTIVO**  
**RELATÓRIO DE GESTÃO FISCAL**  
**DEMONSTRATIVO DOS LIMITES**  
**ORÇAMENTOS FISCAL E DA SEGURIDADE SOCIAL**  
**PERÍODO DE REFERÊNCIA : 3º Quadrimestre / 2008**

LRF, art 48 - Anexo VII

R\$ Milhares

DESPESA COM PESSOAL	VALOR	% SOBRE A RCL
Total da Despesa com Pessoal - TDP	36.391,9	41,73 %
Limite Legal (inciso III, art. 20 da LRF)	47.093,8	54,00 %
Limite Prudencial (§ único, art. 22 da LRF)	44.739,1	51,30 %

DÍVIDA	VALOR	% SOBRE A RCL
Dívida Consolidada Líquida	27.543,2	31,58 %
Limite Definido por Resolução do Senado Federal	104.653,0	120,00 %

GARANTIA DE VALORES	VALOR	% SOBRE A RCL
Total das Garantias	0,0	0,00 %
Limite Definido por Resolução do Senado Federal	19.186,4	22,00 %


  


OPERAÇÕES DE CRÉDITO	VALOR	% SOBRE A RCL
Operações de Crédito Internas e Externas	0,0	0,00 %
Operações de Crédito por Antecipação da Receita	0,0	0,00 %
Limite Definido por Resolução do Senado Federal para Operações de Crédito Internas e Externas	13.953,7	16,00 %
Limite Definido por Resolução do Senado Federal para Operações de Crédito por Antec. da Receita	0,0	0,00 %


  

RESTOS A PAGAR	Inscrição em Restos a Pagar NÃO PROCESSADOS	Suficiência/Insuficiência antes da Inscrição em Restos a Pagar Não Proces.
Valor apurado nos demonstrativos respectivos	5.250,2	4.240,7

Fonte : SECRETARIA MUNICIPAL DE FAZENDA -  
 Nota :

  
 Ronaldo Mattos Guimarães  
 Diretor do Departamento  
 De Finanças e Controle  
 CRC/RJ 063.722/0

  
 Francisco Cruz de Oliveira  
 Secretário Mun. Fazenda

  
 Carlos Henrique S. Mattos  
 Controlador Geral do Município  
 CRC 091586/01

  
 José Luiz Anchite  
 Prefeito

## S A Ú D E

## ATO ADMINISTRATIVO DE APOSTILAMENTO

Processo nº. 14045/2008  
Apenso: Processo nº. 1404/2006

Partes: Fundo Municipal de Saúde e Ilton Pimenta de Carvalho

Vigência: 04/08/2006 a 03/08/2010

Apostilamento: Reajuste de aluguel com base no IGP-M da FGV, com fundamento no parágrafo segundo da cláusula quarta do Contrato nº. 33/06, tendo como objeto utilização de imóvel não residencial para sediar a Unidade Centro da Farmácia Popular do Brasil no Município de Barra do Piraí.

Valor mensal do aluguel no período de 04/08/06 a 03/08/07: R\$ 1.300,00 (um mil e trezentos reais).

Valor mensal do aluguel no período de 04/08/07 a 03/08/08: R\$ 1.360,20 (um mil, trezentos e sessenta reais e vinte centavos). Índice acumulado IGP-M da FGV: 4,6315%

Valor mensal do aluguel no período de 04/08/08 a 03/08/09: R\$ 1.545,59 (um mil, quinhentos e quarenta e cinco reais e cinqüenta e nove centavos). Índice acumulado IGP-M da FGV: 13,63%

João Antonio Camerano Neto  
Secretário Municipal de Saúde

## ATO ADMINISTRATIVO DE APOSTILAMENTO

Processo nº. 14045/2008  
Apenso: Processo nº. 1426/2006

Partes: Fundo Municipal de Saúde e Antonio Tadeu Pimenta de Carvalho

Vigência: 31/08/2006 a 28/02/2009

Apostilamento: Reajuste de aluguel com base no IPC da FGV, com fundamento na cláusula quinta do Contrato nº. 36/06, tendo como objeto utilização de imóvel não residencial para sediar o Centro Municipal de Vigilância em Saúde – Estrutura Técnico-Administrativa.

Valor mensal do aluguel no período de 31/08/06 a 30/08/07: R\$ 997,21 (novecentos e noventa e sete reais e vinte e um centavos).

Valor mensal do aluguel no período de 31/08/07 a 30/08/08: R\$ 1.029,42 (um mil, vinte nove reais e quarenta e dois centavos). Índice acumulado IPC da FGV: 3,2342%

Valor mensal do aluguel no período de 31/08/08 a 30/08/09: R\$ 1.090,46 (um mil, noventa reais e quarenta e seis centavos). Índice acumulado IPC da FGV: 5,93%

João Antonio Camerano Neto  
Secretário Municipal de Saúde

## PUBLICAÇÃO Nº 05/2009

**JOÃO ANTONIO CAMERANO NETO, GESTOR DO FUNDO DE SAÚDE DE BARRA DO PIRAI**, usando de suas atribuições regimentais e legais, fundamentado no princípio da autotutela administrativa, torna pública a retificação do erro material constante nos autos do Processo Administrativo nº1394/2008, na forma seguinte: ONDE SE LÊ : Boletim Municipal nº 203, de 10 de setembro de 2008 , pág.26 SECRETARIA MUNICIPAL DE SAÚDE DE BARRA DO PIRAI. PUBLICAÇÃO Nº 29/08, PREGÃO ELETRÔNICO Nº 021/2008. SISTEMA DE REGISTRO DE PREÇOS. Tipo de Licitação: MENOR PREÇO. Critério de Julgamento: ITEMIZADO. PROCESSO Nº: 1455/2008. ATA Nº05/2008 DE REGISTRO DE PREÇOS DO PREGÃO ELETRÔNICO Nº021/2008. LEIA-SE: Boletim Municipal nº 203, de 10 de setembro de 2008 , pág.26 SECRETARIA MUNICIPAL DE SAÚDE DE BARRA DO PIRAI. PUBLICAÇÃO Nº 29/08, PREGÃO ELETRÔNICO Nº 021/2008. SISTEMA DE REGISTRO DE PREÇOS. Tipo de Licitação: MENOR PREÇO. Critério de Julgamento: ITEMIZADO. PROCESSO Nº: 1394/2008/2008. ATA Nº05/2008 DE REGISTRO DE PREÇOS DO PREGÃO ELETRÔNICO Nº021/2008. Ficam retificados, também, os erros materiais constantes de requisições de serviços, bem como aqueles contidos na descrição das competentes notas de empenho. Ass. Dr. João Antonio Camerano Neto. Gestor do

Fundo Municipal de Saúde.

## Pregão Eletrônico Nº 023/2008

**OBJETO: REGISTRO DE PREÇOS PARA EVENTUAL AQUISIÇÃO DE CESTA BÁSICA .**

## PROCESSO ADMINISTRATIVO Nº 1457/08

O Departamento de Compras e Licitações em cumprimento ao Artigo nº 12 e Decreto Federal Nº 3.931 de 12 de setembro de 2001, torna publico que após realização de pesquisa de mercado, os preços mantiveram-se inalterados.

## TABELA DE ITENS PESQUISADOS

ITEM	QUANTIDADE	DESCRIÇÃO	VALOR LICITADO	VALOR DE MERCADO
	360	Cesta básica	R\$61,28	61,38
1	2	Arroz tipo 2	R\$19,74	17,98
2	5	Açúcar refinado especial	R\$5,40	6,25
3	3	Feijão tipo 1	R\$10,20	12,45
4	2	Fubá de Milho 100%	R\$2,46	2,80
5	1	Pó de Café torrado e moído 500g	R\$5,70	4,60
6	2	Massa de Sêmola c/ ovos 1 kg	R\$4,84	6,40
7	2	Óleo de soja 900 ml	R\$6,44	6,40
8	1	Tempero pronto 300g	R\$1,22	1,15
9	1	Leite em pó 400g	R\$5,28	3,40

A Empresa  
Vinaque Comercio de Vinhos Ltda

## PUBLICAÇÃO Nº04/09

**A PREFEITURA MUNICIPAL DE BARRA DO PIRAI, ATRAVÉS DA SECRETARIA MUNICIPAL DE SAÚDE, EM ATENDIMENTO AO ART.2º DA LEI Nº9452 DE 20.03.1997 COMUNICA AOS PARTIDOS POLÍTICOS, OS SINDICATOS DOS TRABALHADORES E AS ENTIDADES EMPRESARIAIS, QUE RECEBEU OS VALORES CONFORME DEMONSTRATIVO ABAIXO RELACIONADOS, REFERENTE A LIBERAÇÃO DE RECURSOS FINANCEIROS FEDERAIS .**

Bloco: MÉDIA E ALTA COMPLEXIDADE AMBULATORIAL E HOSPITALAR

Componente: LIMITE FINANCEIRO DA MÉDIA E ALTA COMPLEXIDADE AMBUL. E HOSPITALAR - MAC

Ação/Serviço/Estratégia: CENTROS DE ESPECIALIDADES ONDONTOLÓGICAS

Competência	Número da OB	Data OB	Banco OB	Agência OB	Conta OB	Valor líquido	Desconto	Valor Total	Obs.	Processo	Tipo Repasse
11/2008	801717	19/01/2009	001	000736	0000270644	8.800,00	,00	8.800,00	-	25000203740200892	MUNICIPAL

**GABINETE DO SECRETÁRIO, 21 de janeiro de 2009.**

João Antonio Camerano Neto  
Secretário Municipal de Saúde

## PODER LEGISLATIVO

MUNICÍPIO DE BARRA DO PIRAI - PODER LEGISLATIVO  
RELATÓRIO DE GESTÃO FISCAL  
**DEMONSTRATIVO DA DESPESA COM PESSOAL**  
ORÇAMENTOS FISCAL E DA SEGURIDADE SOCIAL  
PERÍODO DE REFERÊNCIA : 3º Quadrimestre / 2008

LRF, art 55, inciso I, alínea "a" - Anexo I

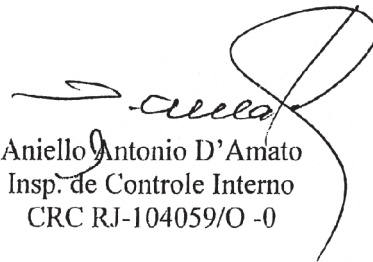
R\$ 1,00

DESPESA COM PESSOAL	DESPESA EXECUTADAS Jan/2008 até Dez/2008		
	LIQUIDADAS	INSCRITAS EM RP NÃO PROCESSADOS	TOTAL
<b>DESPESA BRUTA COM PESSOAL (I)</b>	2 543 697,8	0,0	2 543 697,8
Pessoal Ativo	2 300 003,1	0,0	2 300 003,1
Pessoal Inativo e Pensionista	224 106,0	0,0	224 106,0
Outras Despesas de Pessoal Decorrentes de Contratos de Terceirização (art 18, § 1º da LRF)	19 588,7	0,0	19 588,7
<b>Despesas não Computadas (art. 19, § 1º da LRF) (II)</b>	0,0	0,0	0,0
(-) Decorrentes de Decisão Judicial	0,0	0,0	0,0
(-) Inativos e Pensionistas com Recursos Vinculados	0,0	0,0	0,0
(-) Indenizações por Demissão e Incentivos à Demissão Voluntária	0,0	0,0	0,0
(-) Despesas de Exercícios Anteriores	0,0	0,0	0,0
(-) Convocação Extraordinária (inciso II, § 6º, art 57 da CF)	0,0	0,0	0,0
<b>TOTAL DA DESPESA COM PESSOAL PARA FINS DE APURAÇÃO DO LIMITE - TDP (III) = (I - II)</b>	2 543 697,8	0,0	2 543 697,8
<b>RECEITA CORRENTE LÍQUIDA - RCL (IV)</b>			87 210 815,4
<b>% do TOTAL DA DESPESA LÍQUIDA COM PESSOAL PARA FINS DE APURAÇÃO DO LIMITE - TDP sobre a RCL V = (III / IV) * 100</b>			2,92 %
<b>LIMITE LEGAL (Inciso III, art 20 da LRF) - &lt;5,00%&gt;</b>			5 232 648,9
<b>LIMITE PRUDENCIAL (§ único, art. 22 da LRF) - &lt;5,70%&gt;</b>			4 971 016,5

Fonte: CAMARA MUNICIPAL DE BARRA DO PIRAI




Valério Lopes Araújo  
Sec. Orç. Contabilidade



Aniello Antonio D'Amato  
Insp. de Controle Interno  
CRC RJ-104059/O -0

Sonia Regina de M. Carvalho  
Sonia Regina de Mello Carvalho  
Diretor Serviços Financeiros

**MESA DIRETORA**


Luiz Roberto Coutinho  
Presidente



Manoel Reis Alves  
1º Secretário



Joel de Freitas Tinoco  
2º Secretário



MUNICÍPIO DE BARRA DO PIRAI - PODER LEGISLATIVO  
RELATÓRIO DE GESTÃO FISCAL  
**DEMONSTRATIVO DA DISPONIBILIDADE DE CAIXA**  
ORÇAMENTOS FISCAL E DA SEGURIDADE SOCIAL  
PERÍODO DE REFERÊNCIA: 3º Quadrimestre / 2008

LRF, art 55 Inciso III, alínea "a" - Anexo V

R\$1,00

ATIVO	VALOR	PASSIVO	VALOR
<b>DISPONIBILIDADE FINANCEIRA</b>		<b>OBRIGAÇÕES FINANCEIRAS</b>	
Caixa	0,0	Depósitos	0,0
Bancos	0,0	Consignações	0,0
Conta Movimento	0,0	Depósitos de Diversas Origens (DDO)	0,0
Contas Vinculadas	0,0	Restos a Pagar Processados	0,0
Aplicações Financeiras	0,0	Do Exercício	0,0
Outras Disponibilidades Financeiras	0,0	De Exercícios Anteriores	0,0
Repasse Orçamentário Não-Recebido	0,0	Outras Obrigações Financeiras	0,0
<i>Pela Câmara Municipal</i>	0,0	Credores Diversos	0,0
<i>Pelas Demais Unidades Gestoras</i>	-	Serviços da Dívida	0,0
Demais Disponibilidades Financeiras	0,0	<i>Precatórios Não-Pagos</i>	0,0
		<i>Emitidos até 04/05/2000</i>	0,0
		<i>Emitidos a partir de 05/05/2000 (inclusive)</i>	0,0
		<i>Demais Serviços da Dívida</i>	0,0
		Débito de Tesouraria (Saldo de ARC)	0,0
		Repasse Orçamentário Não-Transfendo até 31/12	-
		<i>Para Câmara Municipal</i>	-
		<i>Para Demais Unidades Gestoras</i>	-
		Demais Obrigações Financeiras	0,0
<b>SUBTOTAL</b>	<b>0,0</b>	<b>SUBTOTAL</b>	<b>0,0</b>
INSUFICIÊNCIA ANTES DA INSCRIÇÃO EM RESTOS A PAGAR NÃO PROCESSADOS ( I )	0,0	SUFICIÊNCIA ANTES DA INSCRIÇÃO EM RESTOS A PAGAR NÃO PROCESSADOS ( II )	0,0
<b>TOTAL</b>	<b>0,0</b>	<b>TOTAL</b>	<b>0,0</b>
<b>INSCRIÇÃO EM RESTOS A PAGAR NÃO PROCESSADOS ( III )</b>			<b>0,0</b>
<b>SUFICIÊNCIA APÓS A INSCRIÇÃO EM RESTOS A PAGAR NÃO PROCESSADOS ( IV ) = ( II - III )</b>			<b>0,0</b>

## REGIME PREVIDENCIÁRIO

ATIVO	VALOR	PASSIVO	VALOR
<b>DISPONIBILIDADE FINANCEIRA</b>		<b>OBRIGAÇÕES FINANCEIRAS</b>	
Caixa	-	Depósitos	-
Bancos	-	Consignações - RPPS	-
Conta Movimento	-	Depósito de Diversas Origens (DDO) - RPPS	-
Contas Vinculadas	-	Restos a Pagar Processados	-
Investimentos do RPPS / Aplicações Financeiras	-	Do Exercício	-
Outras Disponibilidades Financeiras	-	De Exercícios Anteriores	-
Repasse Orçamentário Não-Recebido até 31/12	-	Outras Obrigações Financeiras	-
Demais Disponibilidades Financeiras	-	Credores Diversos	-
		Serviços da Dívida	-
		<i>Precatórios Não Pagos</i>	-
		<i>Emitidos até 04/05/2000</i>	-
		<i>Emitidos a partir de 05/05/2000 (inclusive)</i>	-
		<i>Demais Serviços da Dívida</i>	-
		Demais Obrigações Financeiras	-
<b>SUBTOTAL</b>	<b>-</b>	<b>SUBTOTAL</b>	<b>-</b>
INSUFICIÊNCIA ANTES DA INSCRIÇÃO EM RESTOS A PAGAR NÃO PROCESSADOS ( V )	-	SUFICIÊNCIA ANTES DA INSCRIÇÃO EM RESTOS A PAGAR NÃO PROCESSADOS ( VI )	-
<b>TOTAL</b>	<b>-</b>	<b>TOTAL</b>	<b>-</b>
<b>INSCRIÇÃO EM RESTOS A PAGAR NÃO PROCESSADOS DO REGIME PREVIDENCIÁRIO PRÓPRIO ( VII )</b>			<b>-</b>
<b>SUFICIÊNCIA APÓS A INSCRIÇÃO EM RESTOS A PAGAR NÃO PROCESSADOS ( VIII ) = ( VI - VII )</b>			<b>-</b>

Fonte: CAMARA MUNICIPAL DE BARRA DO PIRAI

Nota

\* Repasse orçamentário não recebido pelas Unidades Gestoras Municipais até 31/12, porém de transferência líquida e certa

MUNICÍPIO DE BARRA DO PIRAI - PODER LEGISLATIVO  
 RELATÓRIO DE GESTÃO FISCAL  
**DEMONSTRATIVO DOS RESTOS A PAGAR**  
 ORÇAMENTOS FISCAL E DA SEGURIDADE SOCIAL  
 PERÍODO DE REFERÊNCIA : 3º Quadrimestre / 2008

LRF, art 55 inciso III alínea "b" - Anexo VI

R\$1,00

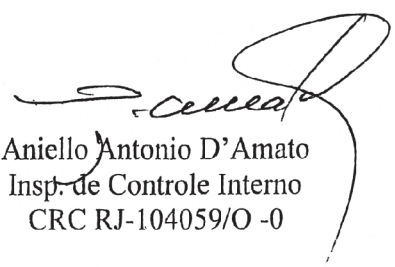
ÓRGÃO	RESTOS A PAGAR						
	Processados			Suficiência / Insuficiência antes da Inscrição em Restos a Pagar Não Processados	Não Processados		Não Inscritos por Insuficiência Financeira
	Inscritos				Inscritos		
	Exercícios Anteriores	Do Exercício	Fonte	Do Exercício	Fonte		
ADMINISTRAÇÃO DIRETA CAMARA BARRA DO PIRAI	0,0	0,0	0	0,0	0,0	0	0,0
<b>TOTAL</b>	<b>0,0</b>	<b>0,0</b>	<b>0,0</b>	<b>0,0</b>	<b>0,0</b>	<b>0,0</b>	<b>0,0</b>

DESTINAÇÃO DE RECURSOS	RESTOS A PAGAR						
	Processados			Suficiência / Insuficiência antes da Inscrição em Restos a Pagar Não Processados	Não Processados		Não Inscritos por Insuficiência Financeira
	Inscritos				Inscritos		
	Exercícios Anteriores	Do Exercício	Fonte	Do Exercício	Fonte		
00 - ORDINÁRIOS	0,0	0,0	0,0	0,0	0,0	0,0	0,0
04 - ROYALTIES PETRÓLEO	0,0	0,0	0,0	0,0	0,0	0,0	0,0
05 - SALÁRIO EDUCAÇÃO	0,0	0,0	0,0	0,0	0,0	0,0	0,0
10 - DIRETAM ARRECADADO	0,0	0,0	0,0	0,0	0,0	0,0	0,0
11 - OPERAÇÕES DE CREDITO	0,0	0,0	0,0	0,0	0,0	0,0	0,0
12 - CONVÊNIO	0,0	0,0	0,0	0,0	0,0	0,0	0,0
15 - FUNDEF	0,0	0,0	0,0	0,0	0,0	0,0	0,0
16 - SUS	0,0	0,0	0,0	0,0	0,0	0,0	0,0
17 - SNAS	0,0	0,0	0,0	0,0	0,0	0,0	0,0
18 - FNDE	0,0	0,0	0,0	0,0	0,0	0,0	0,0
19 - REGIME PRÓPRIO(RPPS)	0,0	0,0	0,0	0,0	0,0	0,0	0,0
97 - CONSERV AMBIENTAL	0,0	0,0	0,0	0,0	0,0	0,0	0,0
99 - DIVERSAS	0,0	0,0	0,0	0,0	0,0	0,0	0,0
<b>TOTAL</b>	<b>0,0</b>	<b>0,0</b>	<b>0,0</b>	<b>0,0</b>	<b>0,0</b>	<b>0,0</b>	<b>0,0</b>

Fonte: CAMARA MUNICIPAL DE BARRA DO PIRAI  
 Nota



Valério Lopes Araújo  
 Sec. Orç. Contabilidade



Aniello Antonio D'Amato  
 Insp. de Controle Interno  
 CRC RJ-104059/O -0




Sonia Regina de Mello Carvalho  
 Diretor Serviços Financeiros


**MESA DIRETORA**



Luiz Roberto Coutinho  
 Presidente



Roberto Reis Esteves  
 Secretário



Joel de Freitas Tinoco  
 2º Secretário

MUNICÍPIO DE BARRA DO PIRAI - PODER LEGISLATIVO  
RELATÓRIO DE GESTÃO FISCAL  
**DEMONSTRATIVO DOS LIMITES**  
ORÇAMENTOS FISCAL E DA SEGURIDADE SOCIAL  
PERÍODO DE REFERÊNCIA : 3º Quadrimestre / 2008

LRF - art 48 - Anexo VII

R\$ 1,00

DESPESA COM PESSOAL	VALOR	% SOBRE A RCL
Total da Despesa com Pessoal - TDP	2 543 697,8	2,92 %
Limite Legal (inciso III, art 20 da LRF)	5 232 648,9	6,00 %
Limite Prudencial (§ único, art 22 da LRF)	4 971 016,5	5,70 %

DÍVIDA	VALOR	% SOBRE A RCL
Dívida Consolidada Líquida	0,0	-
Limite Definido por Resolução do Senado Federal	-	0,00 %

GARANTIA DE VALORES	VALOR	% SOBRE A RCL
Total das Garantias	0,0	0,00 %
Limite Definido por Resolução do Senado Federal	0,0	0,00 %

OPERAÇÕES DE CRÉDITO	VALOR	% SOBRE A RCL
Operações de Crédito Internas e Externas	0,0	0,00 %
Operações de Crédito por Antecipação da Receita	0,0	0,00 %
Limite Definido por Resolução do Senado Federal para Operações de Crédito Internas e Externas	0,0	0,00 %
Limite Definido por Resolução do Senado Federal para Operações de Crédito por Antec. da Receita	0,0	0,00 %

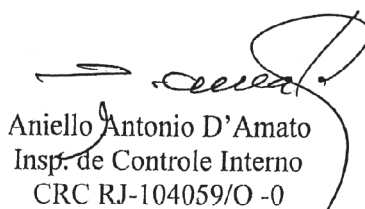
  

RESTOS A PAGAR	Inscrição em Restos a Pagar NÃO PROCESSADOS	Suficiência/Insuficiência antes da Inscrição em Restos a Pagar Não Proces
Valor apurado nos demonstrativos respectivos	0,0	0,0

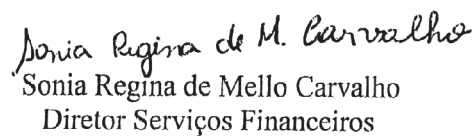
Fonte CAMARA MUNICIPAL DE BARRA DO PIRAI  
Nota



Sérgio Lopes Araújo  
Dir. Orç. Contabilidade



Aniello Antonio D'Amato  
Insp. de Controle Interno  
CRC RJ-104059/O-0




Sonia Regina de Mello Carvalho  
Diretor Serviços Financeiros


**MESA DIRETORA**



Roberto Coutinho  
Presidente



Maria Regina Esteves  
Secretário



João de Freitas Tinoco  
2º Secretário

SIGFIS - Versão 2008d

Data de Emissão: 27/01/2009 13.38h

Anexo VIII do RGF

# DENGUE

**Passar  
desapercebido.  
Essa é a maior  
arma do  
mosquito  
da dengue.**

**Nossa  
arma é  
não deixar  
a água  
parada.**



**A tarefa não é fácil,  
por isso a sua  
participação é  
fundamental.**

**Juntos,  
todos nós  
podemos  
livrar Barra  
da Dengue.**

**[AQUI  
NÃO]**

Imagens meramente ilustrativas



**Entregue recipientes que possam  
acumular água e servir como  
criadouros do mosquito da dengue  
e concorra a diversos prêmios.  
Sorteio dia 14/02/09. Informe-se no seu bairro.**

**Um mosquito não  
pode vencer este jogo.**

Realização:  
  
Prefeitura Municipal  
de Barra do Pirai

Secretaria  
Municipal de Saúde  
Departamento  
de Ações em Saúde  
Divisão de Vigilância de Controle da Dengue

  
SUS  
Sistema Único  
de Saúde

Apoio:   
Associação Comercial e Empresarial  
de Barra do Pirai